



7.1 Elektronische meubelsluitssystemen

 Overzicht over het assortiment 7.1.1




7.2 Mechanische meubelsluitssystemen


 Overzicht over het assortiment 7.2.1



7.3 Sluittechniek

 Overzicht over het assortiment 7.3.1







hettlock SV

7.1.1 - 7.1.7, 7.1.10 - 7.1.25



hettlock RC

7.1.8 - 7.1.25



hettlock RC Prestige 2000

7.1.26 - 7.1.29



hettlock RFID

7.1.30



hettlock

De evolutie zonder sleutel

De transponder, een klein elektronisch dingetje, vervangt de sleutelbos die tot nog toe gebruikelijk was. Dank zij de digitale techniek kunnen voor elke transponder individuele toegangsrechten eenvoudig, goed verstaanbaar en overzichtelijk aan de computer worden toegekend. Omdat sluitrechten standvastig kunnen worden toegekend of onttrokken beantwoordt het systeem aan de hoogste veiligheidseisen. Raakt een transponder zoek wordt het toegangsrecht gewoon via de software gewist. Aanpassingen van het sluitplan aan veranderingen binnen het bedrijf zijn te allen tijde mogelijk.

De eenvoudige programmering maakt het grootscheepse beheer van het sluitsysteem overbodig en verlaagt de economische kosten tot op een minimum voor de anders gebruikelijke volgende en vervangende aanschaffingen. Alle componenten worden van buitenuit niet zichtbaar in het meubel gemonteerd en zijn zo tegen manipulatie beschermd. Dit zorgt voor absolute designvrijheid in het frontbereik en de mogelijkheid grepen vrij te kiezen.



hettlock is in drie versies verkrijgbaar:



hettlock SV
met SimonsVoss technologie

- Voor de hoogste veiligheidseisen
- Verbindt het meubel met de techniek van het gebouw



hettlock RC
met radio-identificatie

- Meubelsluitsysteem met het hoogst mogelijke comfort
- Integreert zich onzichtbaar in het meubel, de techniek blijft verborgen
- Omwille van een speciale besturingseenheid ook in meubels met Prestige 2000 sloten achteraf te monteren



hettlock RFID
met RFID-chiptechniek

- Voor toepassingen met eenvoudige identificatie

Identificatie

Transponders worden voor elke persoon apart geprogrammeerd en communiceren door een druk op de knop met de besturingseenheden.

Ontgrendelen wanneer men hiertoe bevoegd is

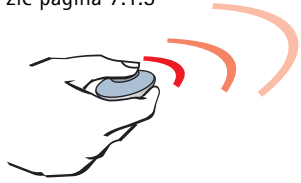
Besturingseenheid ontgrendelt bij beschikbaar recht van de transponder.

Individuele systeem-samenstelling per steekverbinding

Elke hettlock SV en hettlock RC besturingseenheid beschikt over 2 steekverbindingen voor de sluitmechanismen. Deze steekverbindingen kunnen willekeurig worden geprogrammeerd. Sluitmechanismen worden direct in de besturingseenheid gestoken of indirect d.m.v. kabels met de besturingseenheid verbonden.

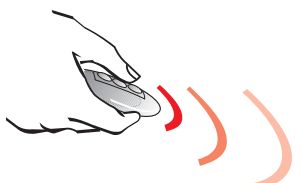
hettlock SV

Transponder en besturingseenheid zie pagina 7.1.5



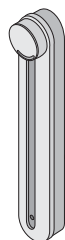
hettlock RC

Transponder en besturingseenheid zie pagina 7.1.9



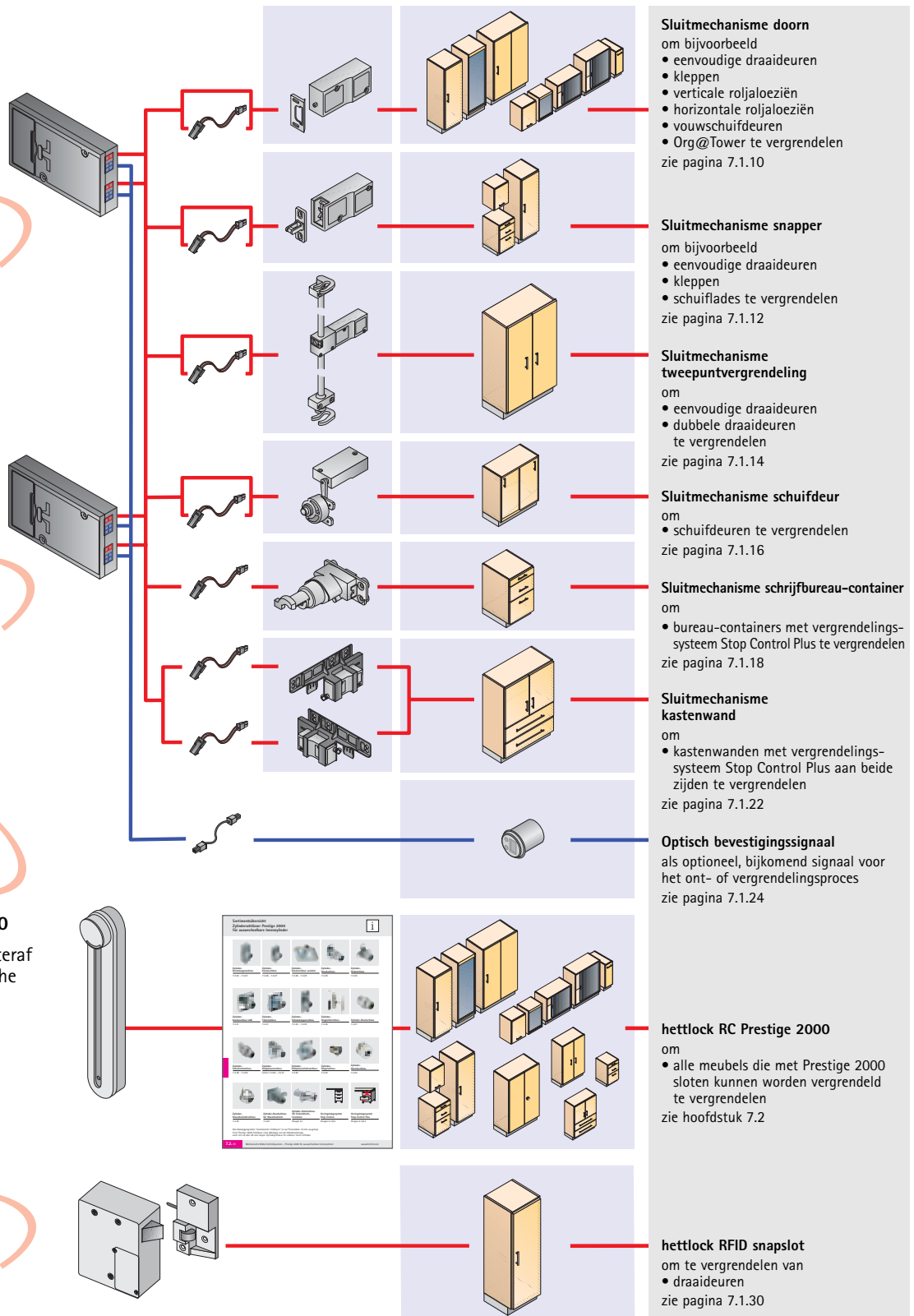
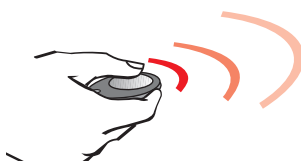
hettlock RC Prestige 2000

Besturingseenheid om achteraf te monteren op mechanische Prestige 2000 sloten zie pagina 7.1.27



hettlock RFID snapslot

RFID-chip en sluitunit zie pagina 7.1.30



Sluitmechanisme doorn

om bijvoorbeeld

- eenvoudige draaideuren
- kleppen
- verticale roljaloeziën
- horizontale roljaloeziën
- vouwschuifdeuren
- Org@Tower te vergrendelen

zie pagina 7.1.10

Sluitmechanisme snapper

om bijvoorbeeld

- eenvoudige draaideuren
- kleppen
- schuiflades te vergrendelen

zie pagina 7.1.12

Sluitmechanisme tweekpuntvergrendeling

om

- eenvoudige draaideuren
- dubbele draaideuren te vergrendelen

zie pagina 7.1.14

Sluitmechanisme schuifdeur

om

- schuifdeuren te vergrendelen

zie pagina 7.1.16

Sluitmechanisme schrijfbureau-container

om

- bureau-containers met vergrendelings-systeem Stop Control Plus te vergrendelen

zie pagina 7.1.18

Sluitmechanisme kastenwand

om

- kastenwanden met vergrendelings-systeem Stop Control Plus aan beide zijden te vergrendelen

zie pagina 7.1.22

Optisch bevestigingssignaal

als optioneel, bijkomend signaal voor het ont- of vergrendelingsproces

zie pagina 7.1.24

hettlock RC Prestige 2000

om

- alle meubels die met Prestige 2000 sloten kunnen worden vergrendeld te vergrendelen

zie hoofdstuk 7.2

hettlock RFID snapslot

om te vergrendelen van

- draaideuren

zie pagina 7.1.30



hettlock

powered by SimonsVoss

... verbindt veiligheid en comfort van elektronische sluitsystemen in de meubel- en gebouwentechniek. hettlock SV, het sluitsysteem voor meubels, past zich zonder overgang aan het digitale sluit- en organisatie-systeem van het volledige gebouwencomplex aan. De transponder die de toegang tot bereiken van het gebouw vrij geeft, opent ook kastdeuren en schuifladen.

Wat een transponder kan en mag wordt bepaald in een elektronisch sluitplan. Hier kunnen tot 16.000 sloten en 8.000 gebruikers uit de volledige gebouwen- en meubeltechniek worden beheerd. D.m.v. verdere sluitplannen kan dit aantal worden gemultipliseerd. hettlock SV biedt complete veiligheid: de niet kopieerbare transponder identificeert de houder en maakt daardoor zijn arbeidsveld toegankelijk. In het slot worden de laatste toegangen gedocumenteerd.

De techniek in 't kort

- Voor meubelbeheer
- Met het gebouwenbeheer te combineren
- Programmering m.b.v. sluitplansoftware of programmeertransponder
- Radiotechniek, powered by SimonsVoss
- Reikwijdte in het meubel: 0,4 meter



Radiotoelatingen volgens CE 0682, stand januari 2008:
EU/EUFTA-gebied: alle EU-staten, Zwitserland, IJsland, Noorwegen, Litouwen
Het Verre Oosten: Singapore



Toegang tot het gebouw



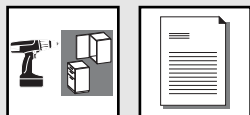
Gegevensacquisitie



Toegangsrecht tot verdiepingen in liften



Betalingssystemen



Elektronisch meubelsluitstelsel hettlock SV Transponder en besturingseenheid

hettlock SV Transponders

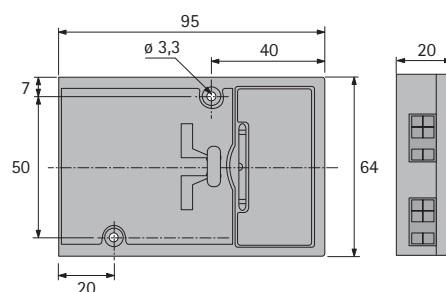
- Actieve radiotransponder
- Bestuurt door een druk op de knop de dichtstbijgelegen besturingseenheid van het meubelsluitstelsel hettlock en van het sluit- en organisatiesysteem 3060 van SimonVoss Technologies AG
- Diameter = 42 mm, hoogte = 13 mm
- Kunststof behuizing, zwart met rode of blauwe knop
- Leveringstoestand: niet geprogrammeerd, voor programmering ter plaatse
- Toebehoren voor de programmering zie pagina 7.1.7



| Oppervlak | Bestelnr. | VE |
|-------------|-----------|----|
| Zwart/blauw | 0 041 234 | 1 |
| Zwart/rood | 0 041 235 | 1 |

hettlock SV Besturingseenheid

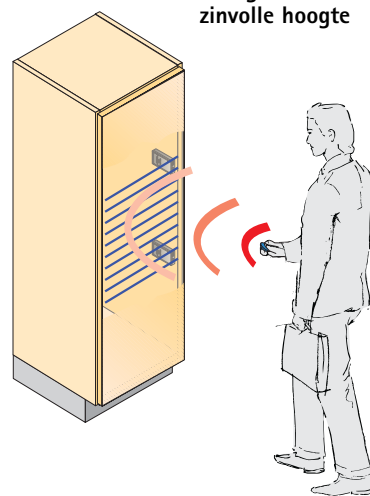
- De "Intelligentie" van het sluitstelsel
- Beslist of een transponder gerechtigd is of niet
- Leveringstoestand: niet geprogrammeerd, voor programmering ter plaatse
- Sluitrechten voor tot en met 8.000 transponders
- Sluitrechten onttrekken of de aanpassing aan nieuwe omstandigheden is steeds mogelijk
- Doordacht energieconcept
- Energieverzorging door batterijen spaart omslachtige kabelaansluitingen en maakt onafhankelijk van het stroomnet
- Het systeem test zelfstandig de energiereserve en maakt vroegtijdig opmerkzaam op het uitwisselen van de batterijen
- Optioneel kan een automatisch ontgrendelen met de laatste resterende energie worden geprogrammeerd
- Daardoor is een onopzettelijk buitensluiten onmogelijk
- Kunststof behuizing, zwart



Set bestaat uit:

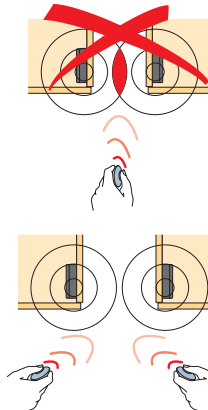
- 1 besturingseenheid
- 2 AA-batterijen 1,5 Volt
- bevestigingsmateriaal

| Bestelnr. | VE |
|-----------|-------|
| 0 041 221 | 1 set |



Positionering
in ergonomisch
zinnvolle hoogte

Minimum afstand
tussen twee
besturingseenheden:
1 radiogestuurde
reikwijdte = 0,4 m



Verbindingskabels besturingseenheid – mechanisme

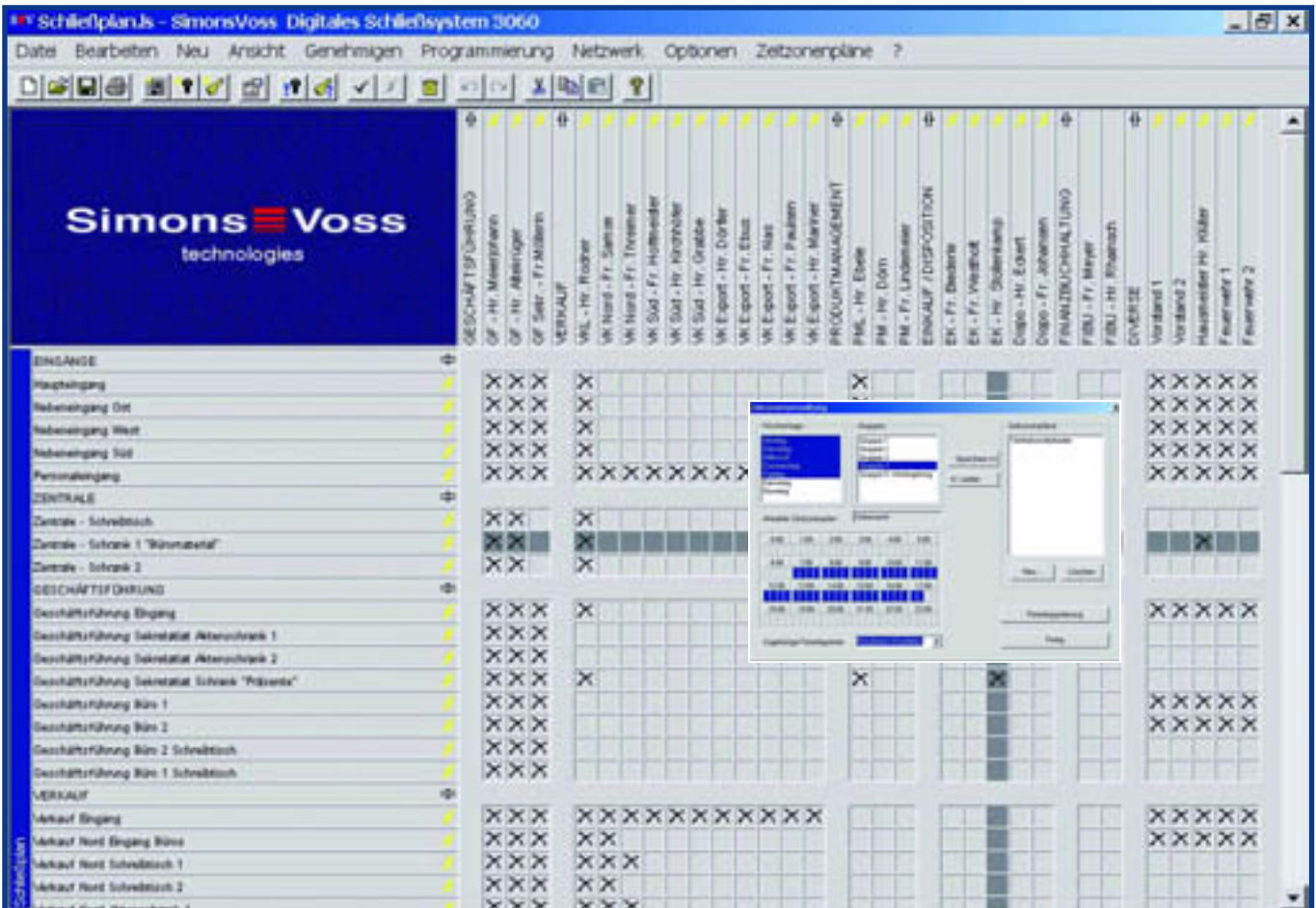
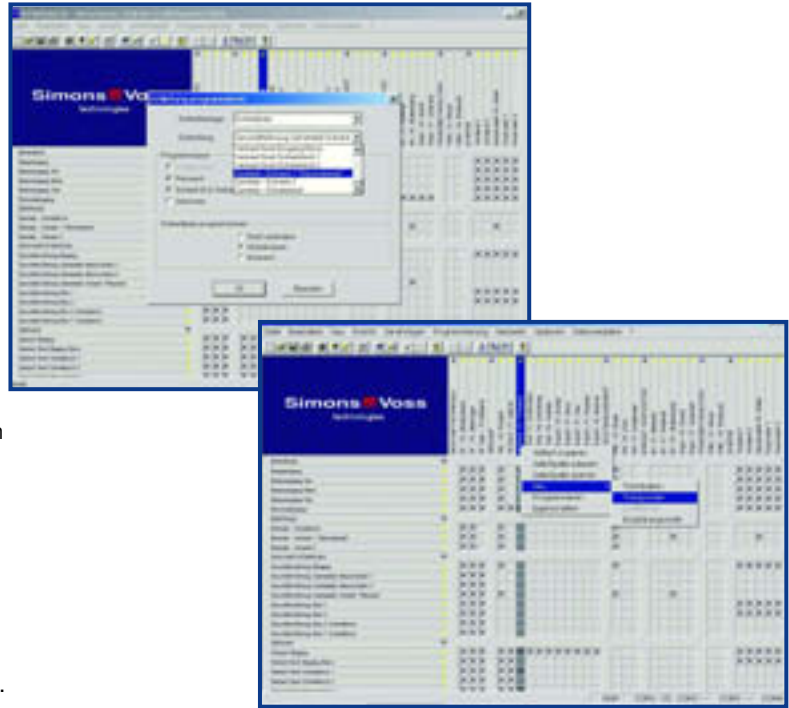
- Om een besturingseenheid met één of twee sluitmechanismen te verbinden

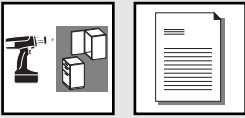
| Lengte mm | Bestelnr. | VE |
|-----------|-----------|----|
| 100 | 0 041 224 | 1 |
| 250 | 0 041 225 | 1 |
| 400 | 0 041 226 | 1 |
| 550 | 0 041 227 | 1 |
| 700 | 0 041 228 | 1 |
| 850 | 0 041 229 | 1 |
| 1000 | 0 041 231 | 1 |



Elektronisch meubelsluitstelsysteem hettlock SV Sluitplansoftware

- Bepaalt wat de hettlock SV transponder kan en mag
- Registreert
 - tot en met 8.000 transponders
 - tot en met 16.000 gebouw- en meubel sloten
 M.b.v. verdere sluitplannen kunnen deze aantallen worden gemultipliseerd
- Maakt verschillende instellingen van de besturingseenheden en transponders mogelijk
 - vergrendelingsstrategie - automatisch of op transponder-knopdruk
 - tijdafhankelijke rechten
 - gedrag bij het overschrijden van de energiereserve
 - tijdelijk beperkte geldigheid van de transponder
- De grootscheepse planning met maandenlange voorbereiding, zoals bij mechanische sleutelsystemen, valt weg.
- Het modulaire systeem is op de individuele toekenning van rechten afgestemd en kan steeds worden gewijzigd of uitgebreid.
- Wanneer een object wordt betrokken dat steeds meer veiligheid verlangt, kan aldus geleidelijk aan het gebouwcomplex, de binnendeuren en ten slotte de meubels in het sluitplan worden opgenomen.
- Het sluitplan is opgebouwd als 2-dimensionale matrix: met een kruis aan het snijpunt van kolom en rij wordt een persoon ondubbelzinnig een sluiting toegedeeld.
- Slot en transponder worden comfortabel via pc of handheld-organizer geactiveerd.





SmartCD programmeertoestel

- Voor handhelds die gebaseerd zijn op Windows Mobile 5.x en voor de aansluiting aan een pc of laptop
- USB-verbindingskabel en software-CD inbegrepen
- Afmetingen behuizing: 120 x 70 x 20 mm
- Batterijtype: 2 Li-Ion-mangaan-accu's
- Soort bescherming: IP 20



| Bestelnr. | VE |
|-----------|----|
| 0041 238 | 1 |

Programmeertransponder

- Om kleine sluitinstallaties met tot 99 transponders en 99 gebouwen- en meubelsloten te programmeren zonder computer, laptop of extra software
- Paswoord-kaart inbegrepen
- Het paswoord zorgt ervoor dat het "transponder-sluitplan" kan worden overgenomen op de computer / laptop en garandeert dat de sluitinstallatie kan worden uitgebreid



| Bestelnr. | VE |
|-----------|----|
| 0041 236 | 1 |



Meubelsluitsysteem met het hoogstmogelijke comfort

Integreert zich onzichtbaar in het meubel, de techniek blijft verborgen

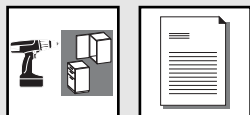


De techniek in 't kort

- Voor meubelbeheer
- Programmering zonder bijkomende apparatuur
- Radiotechniek, frequentie 868,3 MHz
- Reikwijdte:
tot en met 130 meter in het open veld

Radiotoelatingen, stand januari 2008:

EU/EUFTA-gebied: Bosnië-Herzegovina, Bulgarije, Denemarken, Duitsland, Estland, Finland, Frankrijk, Griekenland, Ierland, IJsland, Italië, Letland, Lichtenstein, Litouwen, Luxemburg, Malta, Macedonië, Nederland, Noorwegen, Oostenrijk, Polen, Portugal, Roemenië, Zweden, Zwitserland, Servië, Slowakije, Slovenië, Spanje, Tsjechië, Turkije, Hongarije, Verenigd Koninkrijk, Wit-Rusland, Cyprus.



Elektronisch meubelsluitstelsel hettlock RC Transponder en besturingseenheid

hettlock RC Transponders

- Actieve radiotransponder
- Bestuurt door een druk op de knop alle besturingseenheden van het meubelsluitstelsel hettlock RC die zich in reikwijdte bevinden
- Lengte 59 mm, breedte 25 mm, hoogte 12 mm
- Metalen behuizing, vernikkeld
- Leveringstoestand: niet geprogrammeerd, voor programmering ter plaatse



| Bestelnr. | VE |
|-----------|----|
| 9 078 853 | 1 |

hettlock RC Besturingseenheid

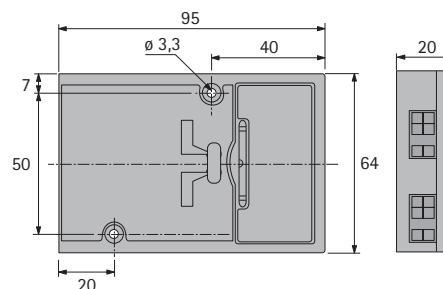
- Montage in het meubel
- Vergrendeling aangedreven door een motor
- Zelfsluitend
- Optioneel kabelbeheer
- Optioneel met functie-aanduiding
- Energieverzorging door batterijen spaart omslachtige kabelaansluitingen en maakt onafhankelijk van het stroomnet
- Kunststof behuizing, zwart



Set bestaat uit:

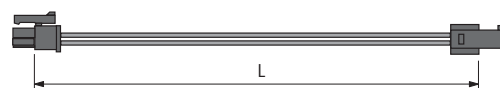
- 1 besturingseenheid
- 2 AA-batterijen 1,5 Volt
- bevestigingsmateriaal

| Bestelnr. | VE |
|-----------|-------|
| 9 078 847 | 1 set |



Verbindingskabels besturingseenheid – mechanisme

- Om een besturingseenheid met één of twee sluitmechanismen te verbinden



| Lengte mm | Bestelnr. | VE |
|-----------|-----------|----|
| 100 | 0 041 224 | 1 |
| 250 | 0 041 225 | 1 |
| 400 | 0 041 226 | 1 |
| 550 | 0 041 227 | 1 |
| 700 | 0 041 228 | 1 |
| 850 | 0 041 229 | 1 |
| 1000 | 0 041 231 | 1 |

Elektronisch meubelsluitsysteem hettlock SV / hettlock RC Sluitmechanisme doorn

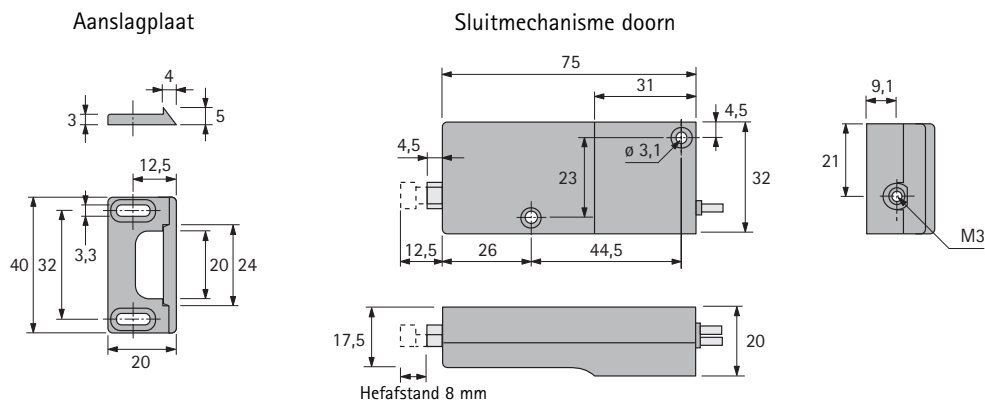
- Met geveerde doorn
- Om te vergrendelen van bijvoorbeeld
 - eenvoudige draaideuren
 - kleppen
 - verticale roljaloetzeën
 - horizontale roljaloetzeën
 - vouwschuifdeuren
 - Org@Tower
- Geschikt voor het gebruik met hettlock besturingseenheden, aan te sluiten door directe steekverbindingen of m.b.v. verbindingskabels, zie pagina 7.1.5 of 7.1.9
- Het sluitmechanisme kan bij open meubel in de toestand "vergrendelen" worden geplaatst. Bij het sluiten van het meubel is dit dan automatisch vergrendeld.
- Vernikkeld



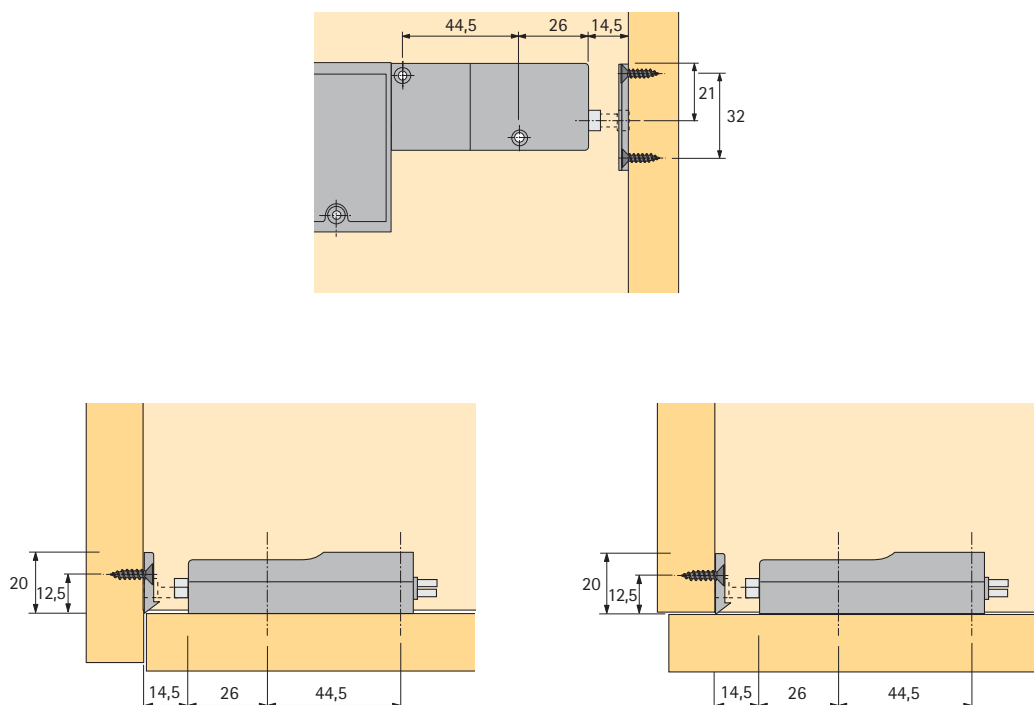
Een set bestaat uit:

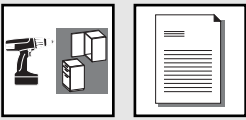
- 1 sluitmechanisme doorn
- 1 aanslagplaat
- bevestigingsmateriaal

| Bestelnr. | VE |
|-----------|-------|
| 0 041 222 | 1 set |

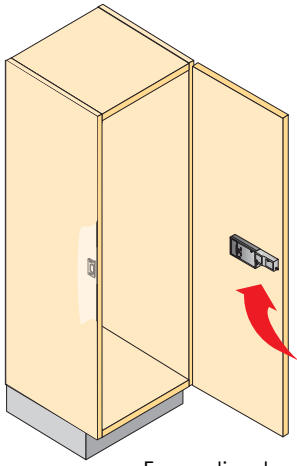


Montagesituatie

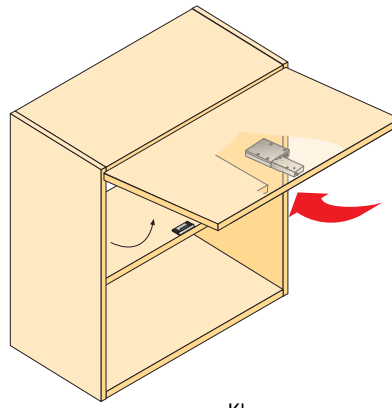




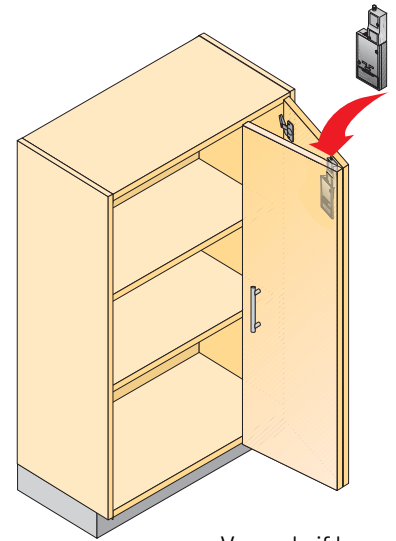
Mogelijke positioneringen



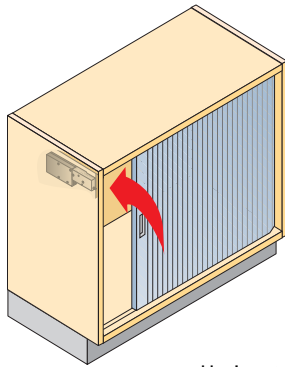
Eenvoudige draaideur



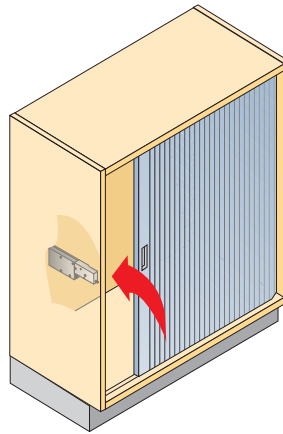
Klep



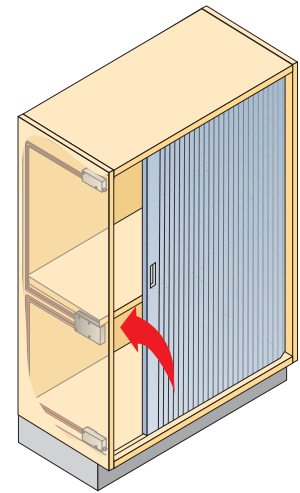
Vouwschuifdeur



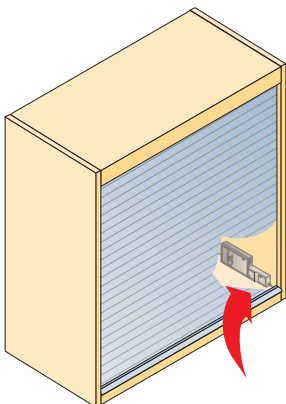
Horizontale roljaloerie



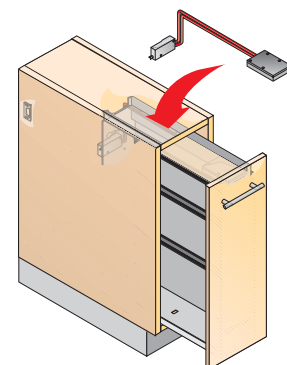
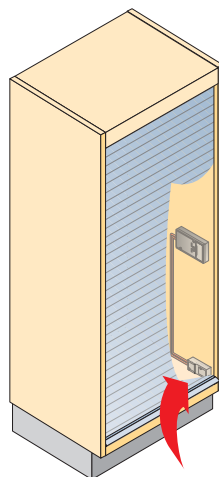
Verticale roljaloerie



Org@Tower



Verticale roljaloerie



Elektronisch meubelsluitstelsel hettlock SV / hettlock RC Sluitmechanisme snapper

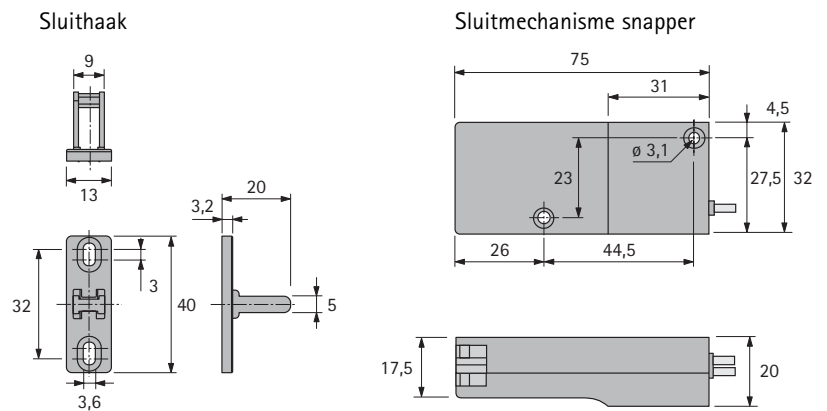
- Met geveerde snapper
- Om te vergrendelen van bijvoorbeeld
 - eenvoudige draaideuren
 - kleppen
 - schuifladen
- Geschikt voor het gebruik met hettlock besturingseenheden, aan te sluiten door directe steekverbindingen of m.b.v. verbindingkabels, zie pagina 7.1.5 of 7.1.9
- Het sluitmechanisme kan bij open meubel in de toestand "vergrendelen" worden geplaatst. Bij het sluiten van het meubel is dit dan automatisch vergrendeld.
- Vernikkeld



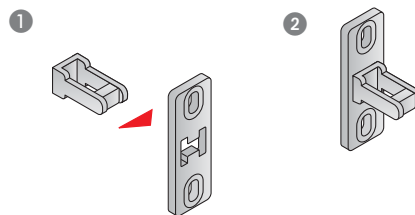
Set bestaat uit:

1 sluitmechanisme snapper
1 sluithaak
bevestigingsmateriaal

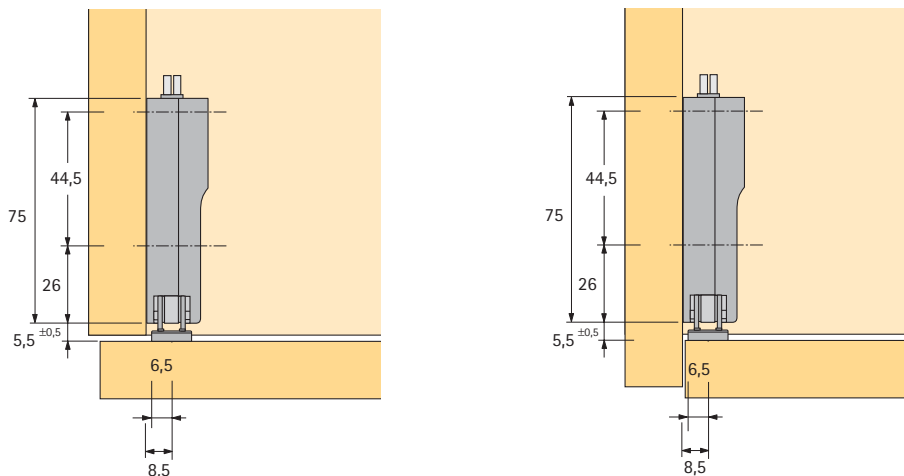
| Bestelnr. | VE |
|-----------|-------|
| 0 041 223 | 1 set |

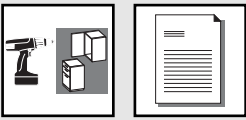


Montage

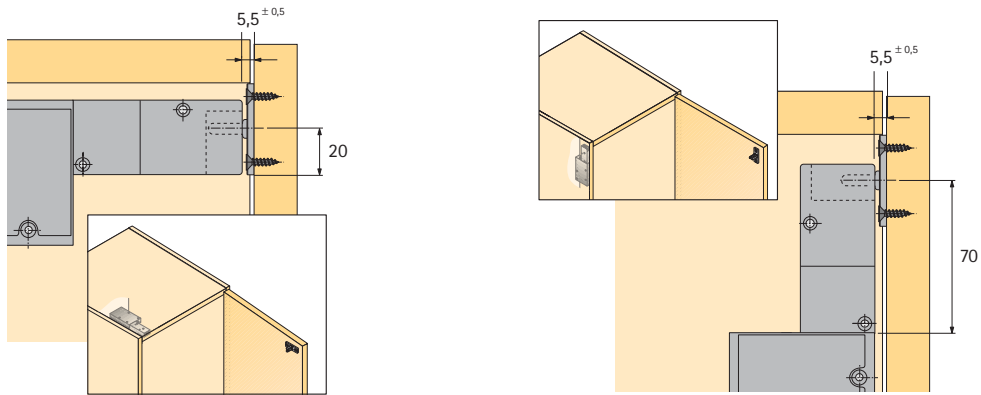


Montagesituatie

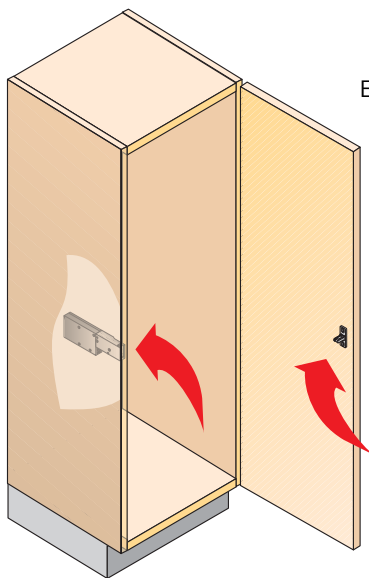




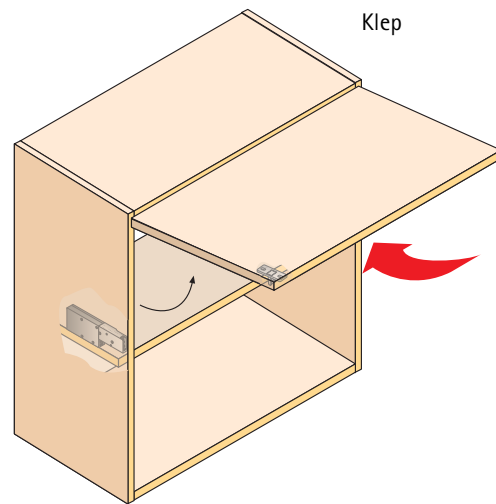
Montagesituatie



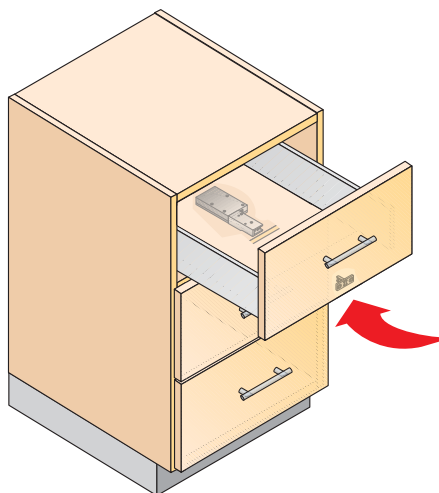
Mogelijke positioneringen



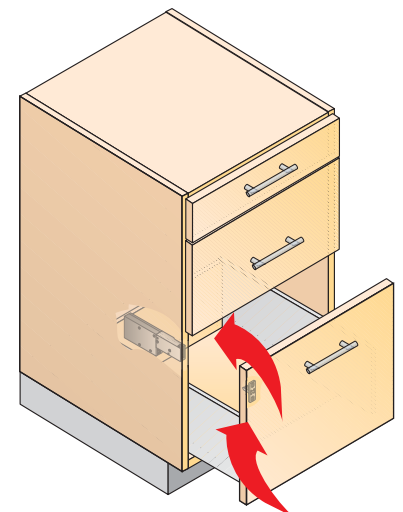
Eenvoudige draaideur



Klep




Schuiflade



Elektronisch meubelsluitsysteem hettlock SV / hettlock RC Sluitmechanisme tweepuntvergrendeling

- Draaistangslot met geveerde doorn
- Om te vergrendelen van
 - eenvoudige draaideuren
 - dubbele draaideuren
- Sluitproces van het draaistangslot zonder de draaigreep aan te raken
- Links en rechts sluitend
- Geschikt voor het gebruik met hettlock besturingseenheden, aan te sluiten door directe steekverbindingen of m.b.v. verbindingkabels, zie pagina 7.1.5 of 7.1.9
- Het sluitmechanisme kan bij open meubel in de toestand "vergrendelen" worden geplaatst. Bij het sluiten van het meubel is dit dan automatisch vergrendeld.
- Vernikkeld

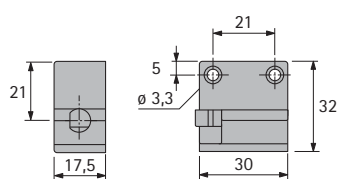


Set bestaat uit:

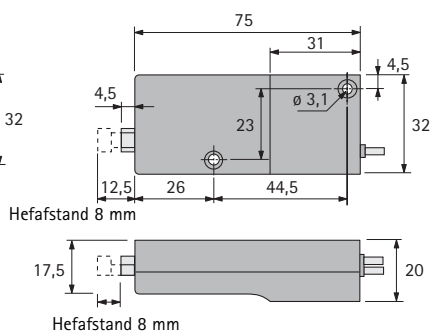
- 1 sluitmechanisme doorn
- 1 draaistangslot
- 2 sluihaak
- 2 op rollen gelagerde aanschroefplaten
- bevestigingsmateriaal

| Bestelnr. | VE |
|-----------|-------|
| 0 041 232 | 1 set |

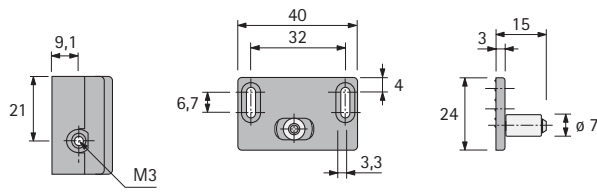
Draaistangslot



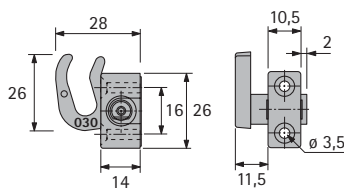
Sluitmechanisme doorn



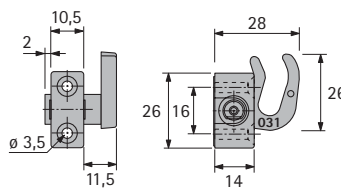
Op rollen gelagerde aanschroefplaat



Sluihaak links




Sluihaak rechts

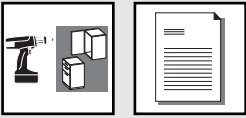


Draaistangen 6/5

- Staal vernikkeld

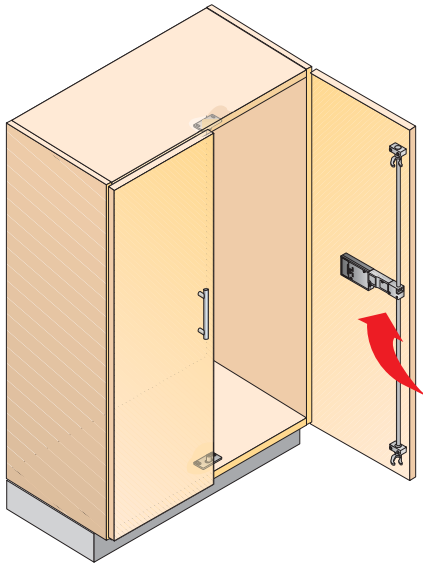
| Lengte mm | Bestelnr. | VE |
|-----------|-----------|------|
| 1000 | 0 072 251 | 1/10 |
| 1500 | 0 072 253 | 1/10 |



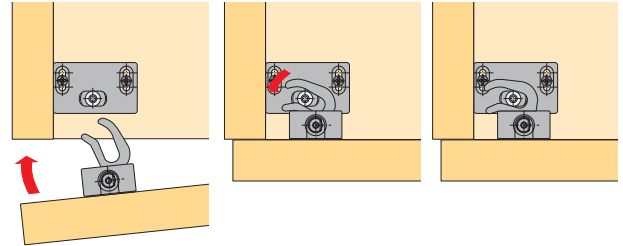


Elektronisch meubelsluitsysteem hettlock SV / hettlock RC Sluitmechanisme tweepuntvergrendeling

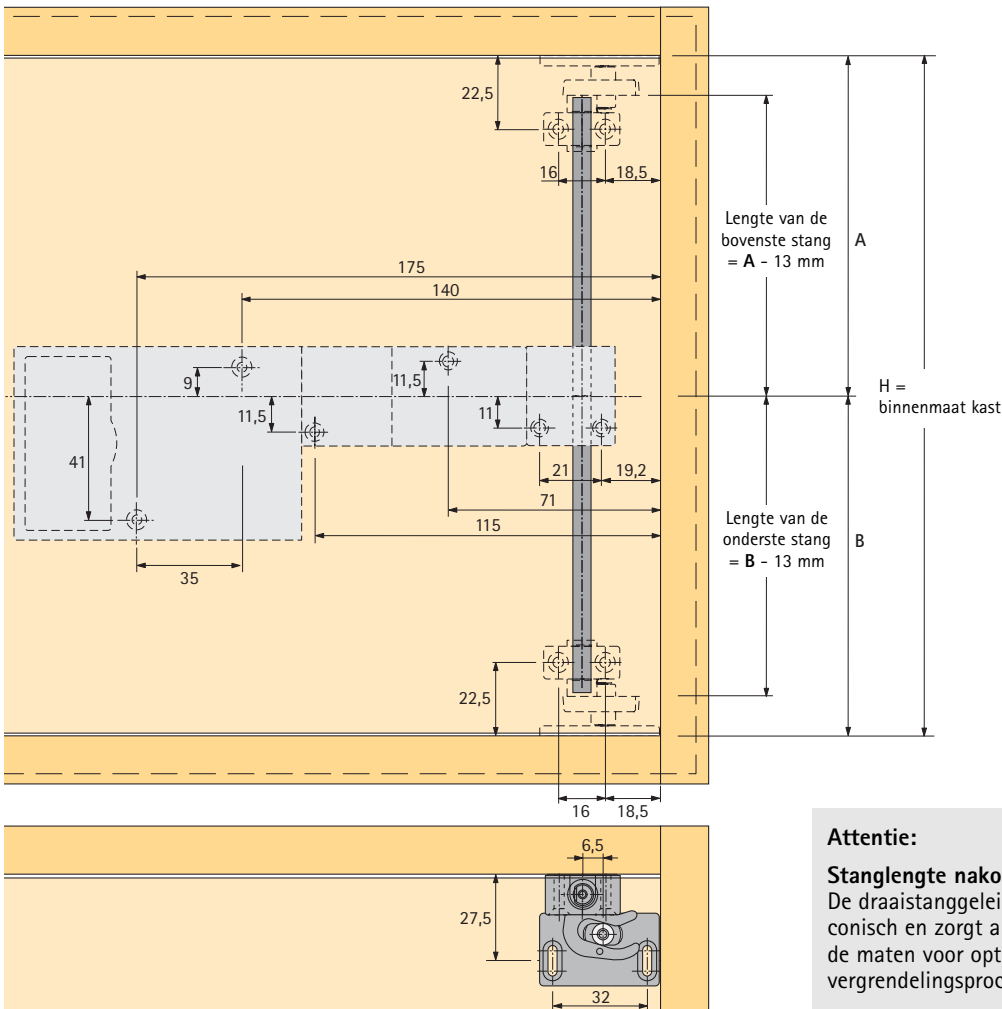
Positionering



De sluitbeweging van de deur zet het automatische vergrendelingsproces om:



Montagesituatie



Attentie:

Stanglengte nakomen

De draaistangeleiding van de sluithaak is binnen conisch en zorgt alleen maar bij precieze naleving van de maten voor optimale sluiting en een precies vergrendelingsproces.

Elektronisch meubelsluitstelsel hettlock SV / hettlock RC Sluitmechanisme schuifdeur

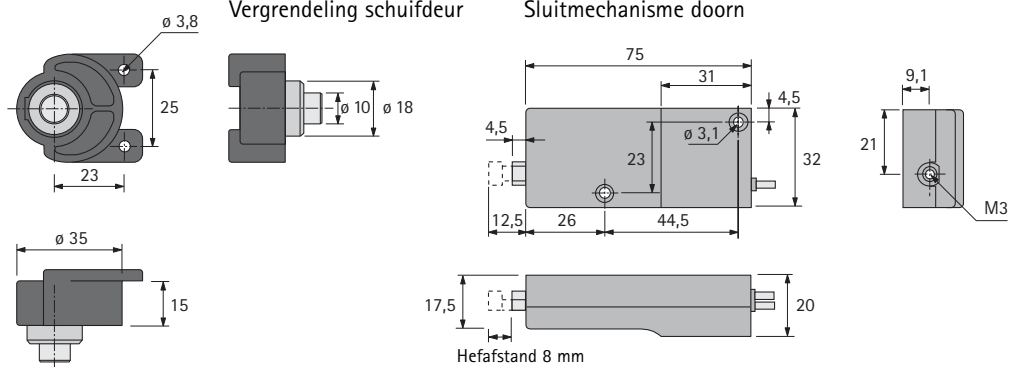
- Met geveerde deorn
- Om schuifdeuren te vergrendelen
- Geschikt voor het gebruik met hettlock besturingseenheden, aan te sluiten door directe steekverbindingen of m.b.v. verbindingkabels, zie pagina 7.1.5 of 7.1.9
- Het sluitmechanisme kan bij open meubel in de toestand "vergrendelen" worden geplaatst. Bij het sluiten van het meubel is dit dan automatisch vergrendeld.
- Vernikkeld

Set bestaat uit:

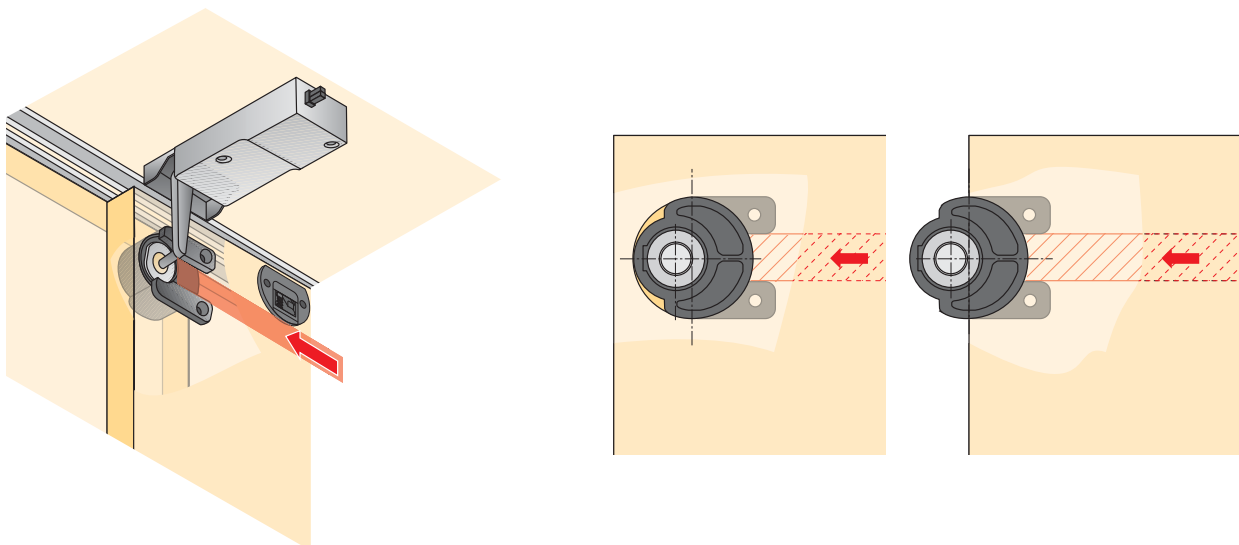
- 1 sluitmechanisme deorn
- 1 vergrendeling schuifdeur
- 1 doornomkering
- bevestigingsmateriaal

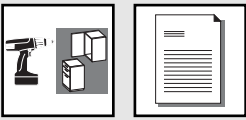


| Bestelnr. | VE |
|-----------|-------|
| 0 041 233 | 1 set |



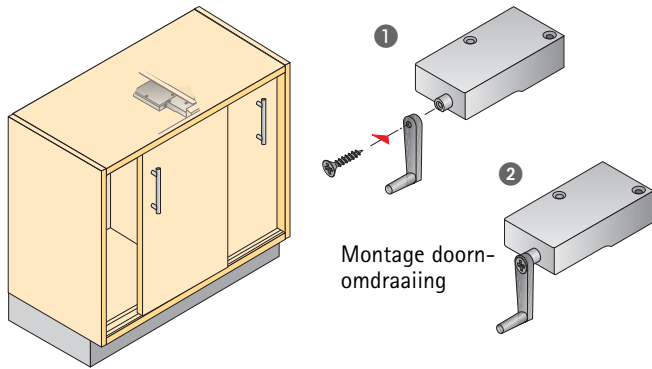
Montagesituatie



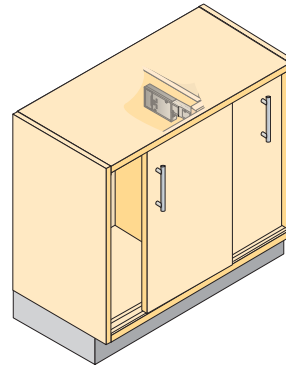


Elektronisch meubelsluitsysteem hettlock SV / hettlock RC Sluitmechanisme schuifdeur

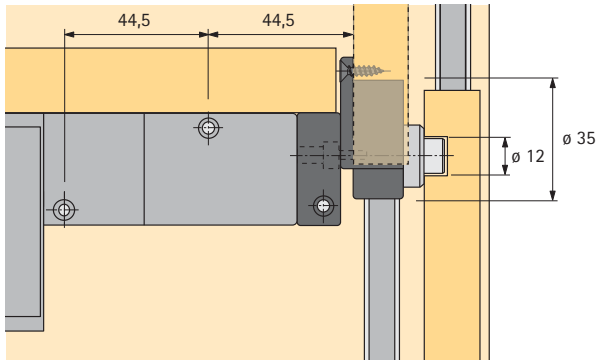
Positionering aan de bovenste bodem



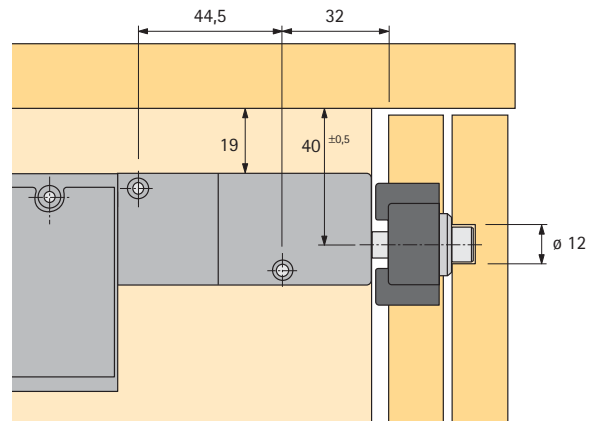
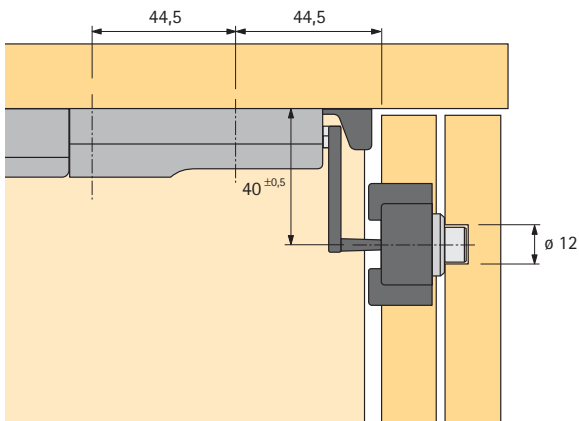
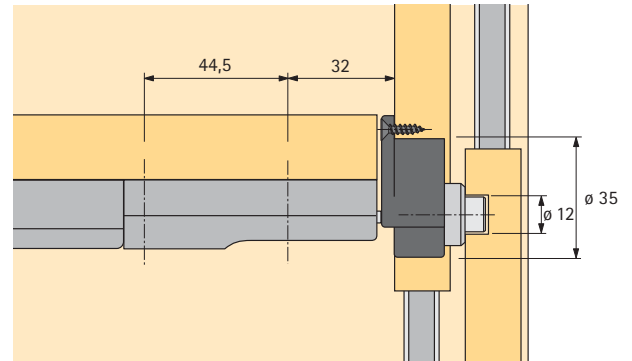
Positionering aan de middenwand



Montagesituatie

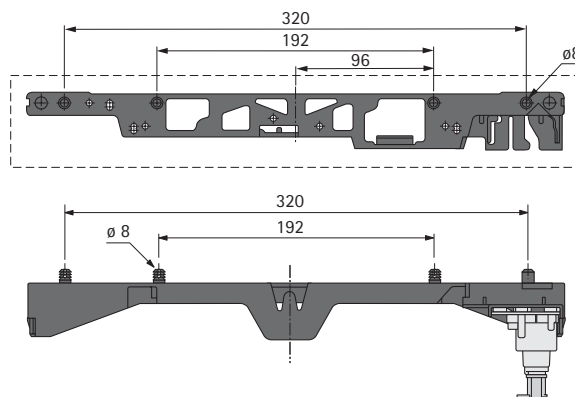


Montagesituatie



Elektronisch meubelsluitstelsel hettlock SV / hettlock RC Slotbevestiging Stop Control Plus voor schrijfbureau-container

- Om te vergrendelen van schrijfbureau-containers met éézijdig centraal slot Stop Control Plus, inbouwbreedtes 392 mm
- Voor rijboringen Systeem 32 mm
- Geschikt voor het gebruik met hettlock besturingseenheid, zie pagina 7.1.5 of 7.1.9
- De volgende Systema Top 2000 en Stop Control Plus onderdelen zijn afhankelijk en daardoor bindend voor de functie van het sluitstelsel hettlock noodzakelijk:
 - schrijffartikelenlade OrgEvolution, zie pagina 7.1.20
 - slotbevestiging Stop Control Plus voor hettlock in de schrijfbureau-container, zie onderaan.
- Alle verdere onderdelen voor schrijfbureau-containers kunnen vrij uit het programma Systema Top 2000 en Stop Control Plus worden gekozen, zie groep 6.
- Vernikkeld/zwart



Set bestaat uit:

- 1 sluitmechanisme Stop Control Plus voor schrijfbureau-container
- 1 frontplaatbevestiging Systema Top 2000 voor hettlock
- 1 verbindingkabel sluitmechanisme, lengte 90 mm

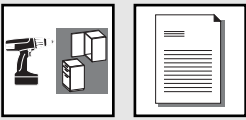
| Bestelnr. | VE |
|-----------|-------|
| 0 041 216 | 1 set |

Slotbevestiging Stop Control Plus voor hettlock in de schrijfbureau-container

- Voor rijboringen in het Systeem 32 mm en inbouwbreedte 392 mm

| Bestelnr. | VE |
|-----------|----|
| 0 041 214 | 1 |

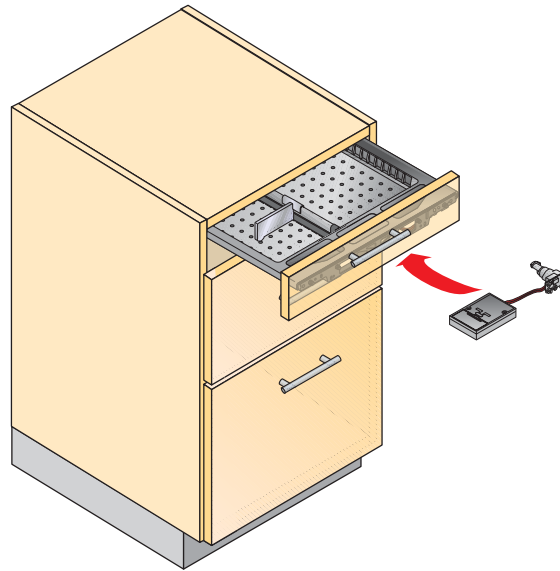




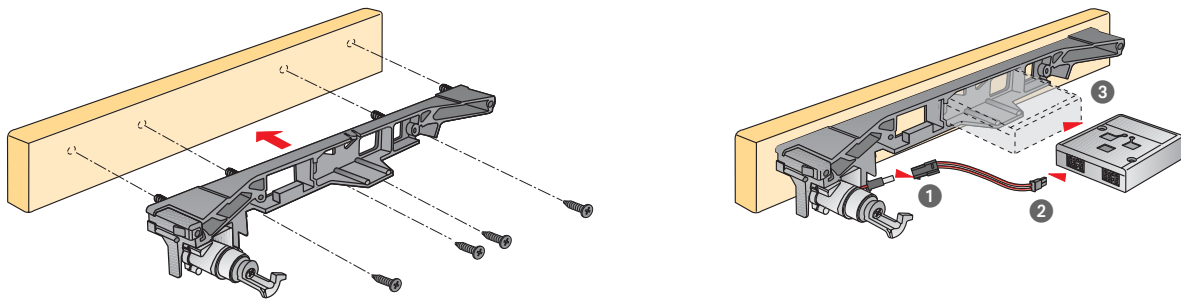
Elektronisch meubelsluitsysteem hettlock SV / hettlock RC

Slotbevestiging Stop Control Plus voor schrijfbureau-container

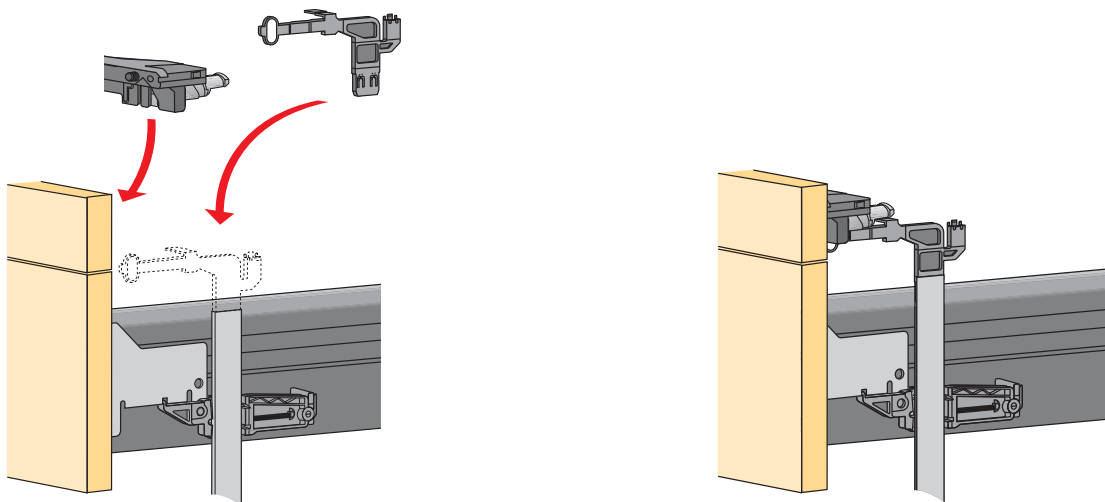
Positionering




Montage frontplaatverbinding + besturingseenheid



Montage slotverbinding

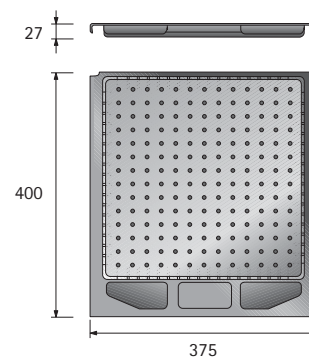


Schrijffartikelenlade OrgEvolution voor schrijfbureau-container Systema Top 2000



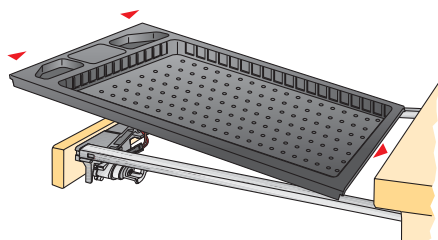
Systema Top 2000 Schrijffartikelenlade OrgEvolution

- Voor verborgen montage van de uittrekbare geleiders
- Individueel flexibel onder te verdelen door scheidingswanden, vakverdelers en inlegschalen
- Kunststof zwart of aluminium finish
- Slotverbinding zie pagina 7.1.18

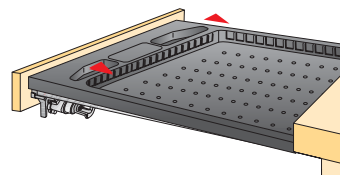


| Oppervlak | Bestelnr. | VE |
|------------------|-----------|----|
| Zwart | 9 013 172 | 1 |
| Aluminium finish | 9 022 496 | 1 |

Montage



Demontage



Quadro 12 voor schrijffartikelenlade OrgEvolution

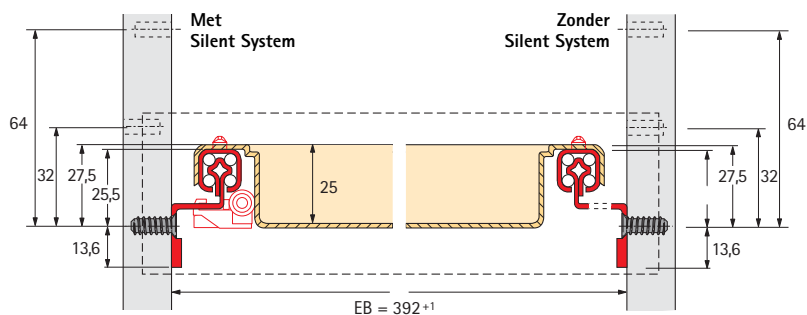
- Gedeeltelijk uittrekbaar met frontplaatsnelbevestiging en uitlooppventie
- Belastbaarheid 12 kg
- Staal verzinkt



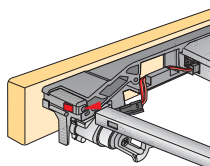
| Bestelnr. | VE |
|-----------|-------|
| 0 074 862 | 1 set |

Quadro 12 met Silent System voor materiaalinzet OrgEvolution

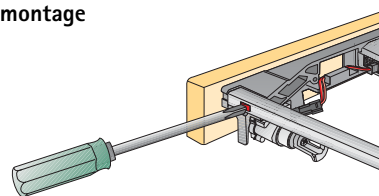
| Bestelnr. | VE |
|-----------|-------|
| 9 078 565 | 1 set |

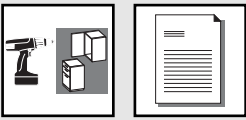


Montage



Demontage






Organisatie-elementen voor schrijffartikelenlade OrgEvolution voor schrijfbureau-container Systema Top 2000

Scheidingswand

- Voor schrijffartikelenlade OrgEvolution
- Kunststof transparant



| Bestelnr. | VE |
|-----------|----|
| 0041 316 | 1 |

Vakverdeler

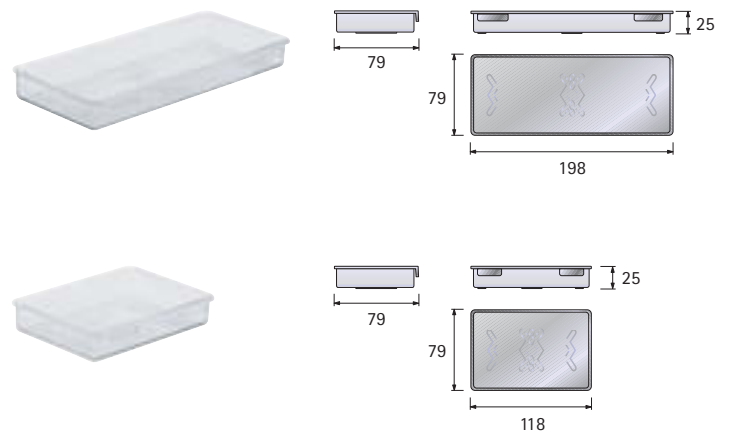
- Voor schrijffartikelenlade OrgEvolution
- Kunststof transparant



| Bestelnr. | VE |
|-----------|----|
| 0041 319 | 1 |

Inlegschalen

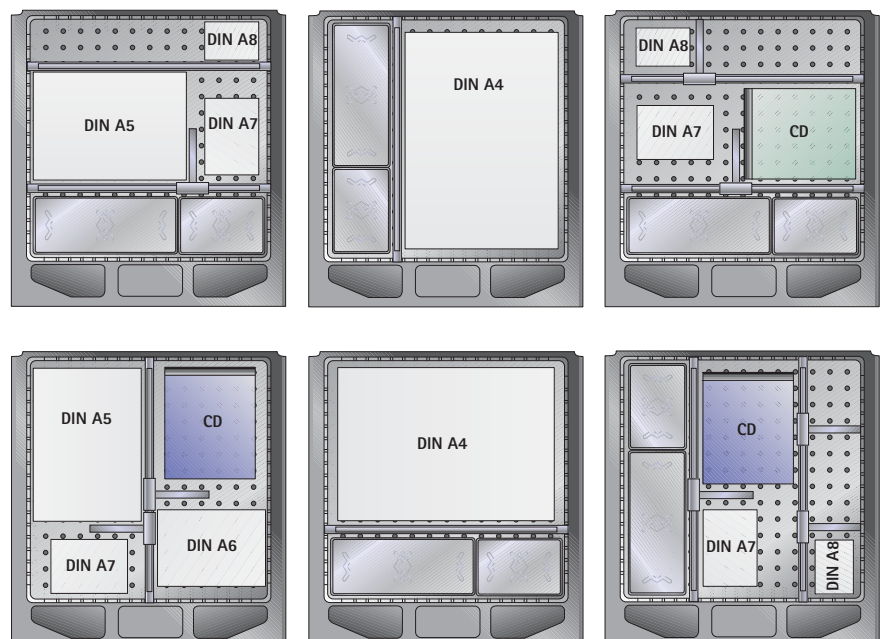
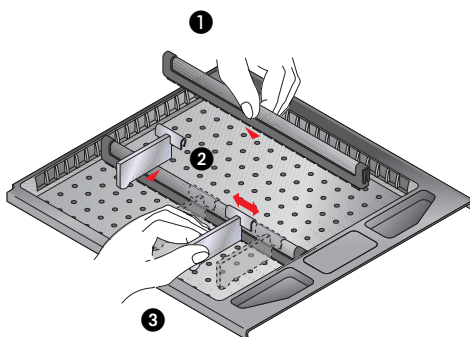
- Voor schrijffartikelenlade OrgEvolution
- Kunststof transparant
- Ook geschikt voor Org@Tower en Org@Wall



| Lengte x breedte mm | Bestelnr. | VE |
|---------------------|-----------|----|
| 118 x 79 | 0041 317 | 1 |
| 198 x 79 | 0041 318 | 1 |

Indelingsmogelijkheden

Schrijffartikelenlade



Elektronische meubelsluitsystemen

hettlock SV / hettlock RC

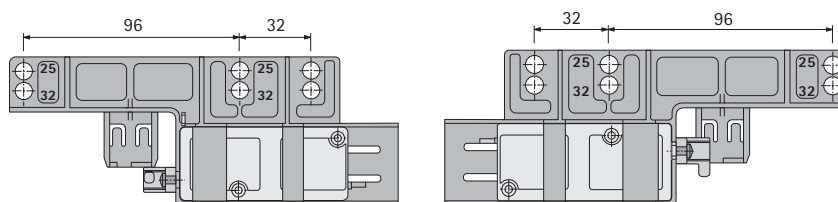
Slotbevestiging Stop Control Plus voor kastenwand

- Om kastwanden met centrale sluiting Stop Control Plus aan beide zijden te vergrendelen
- Voor rijboring 32 mm
- Geschikt voor het gebruik met hettlock besturingseenheden, aan te sluiten m.b.v. verbindingkabels, zie pagina 7.1.5 of 7.1.9
- Alle verdere onderdelen voor de kastenwand kunnen vrij uit de programmabereiken Systema Top 2000 en Stop Control Plus worden gekozen, zie groep 6



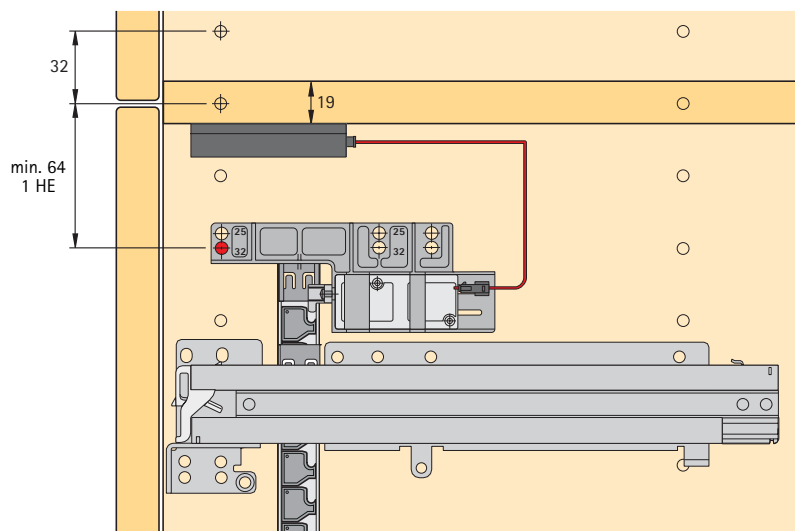
Set bestaat uit:

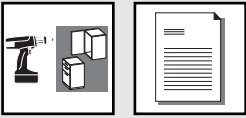
- 2 sluitmechanismen doorn
- 2 sluitneuzen links / rechts
- 2 slotverbindingen voor het vergrendelings-systeem Stop Control Plus aan beide zijden voor kastwanden, links / rechts



| Bestelnr. | VE |
|-----------|-------|
| 0041 218 | 1 set |

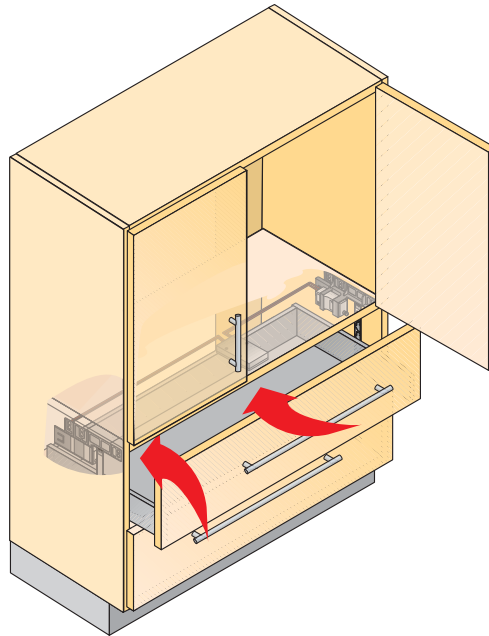
Montagesituatie



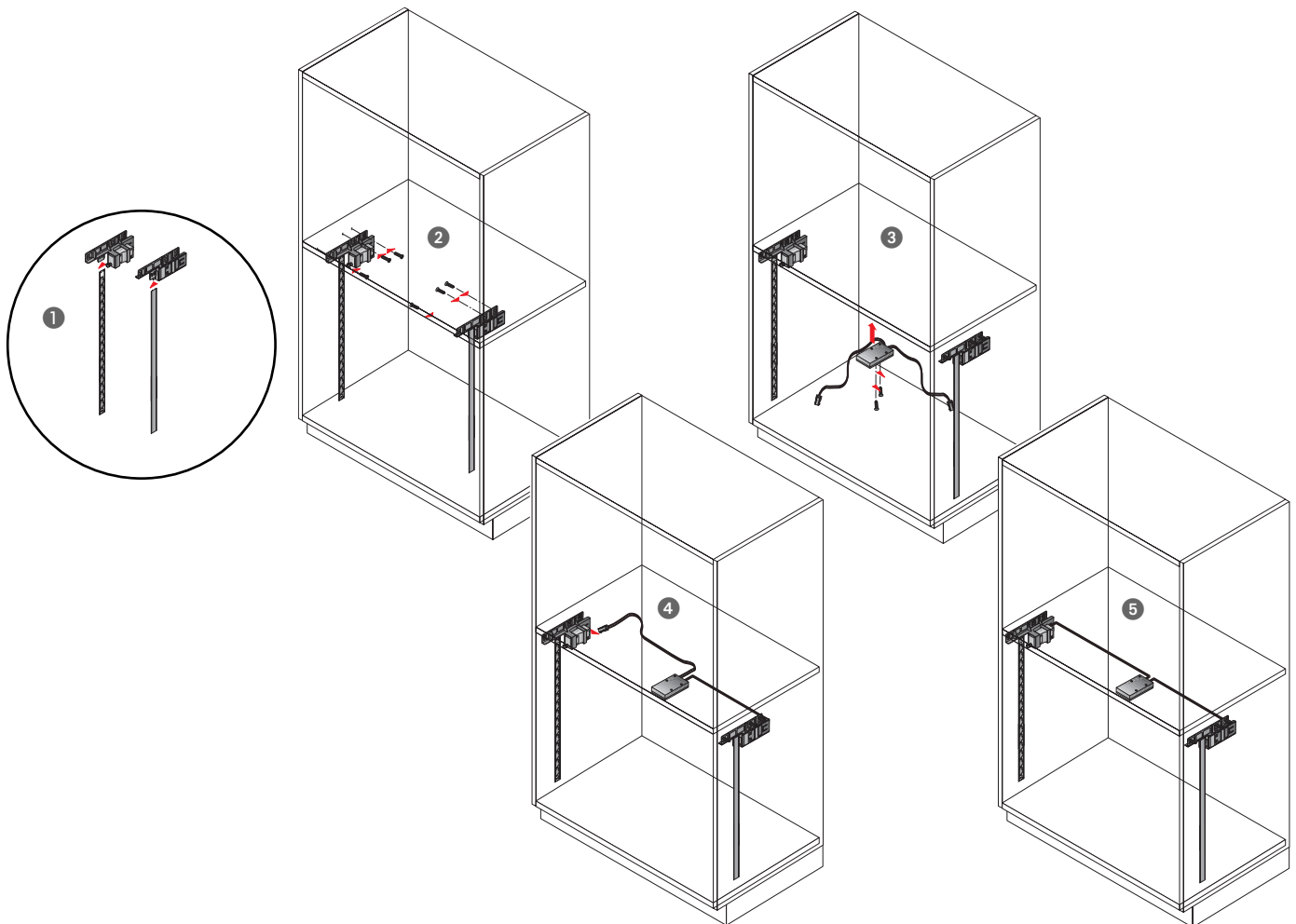


Elektronische meubelsluitssystemen hettlock SV / hettlock RC Slotbevestiging Stop Control Plus voor kastenwand

Positionering



Montage



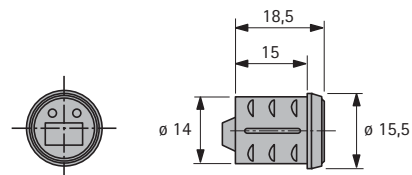
Elektronische meubelsluitsystemen

hettlock SV / hettlock RC

Optisch bevestigingssignaal

Optisch bevestigingssignaal

- Als optioneel, extra signaal bij het ont- of vergrendelingsproces:
 - groene LED = systeem ontgrendeld
 - rode LED = systeem vergrendeld
- Om in de frontplaat of kastzijwand in te laten, boor- \varnothing 15,5 mm
- Geschikt voor het gebruik met hettlock besturingseenheden, zie pagina 7.1.5 of 7.1.9
- Aan te sluiten m.b.v. verbindingskabel voor optische terugmelding, zie onder
- Vernikkeld



| Bestelnr. | VE |
|-----------|----|
| 0 041 215 | 1 |

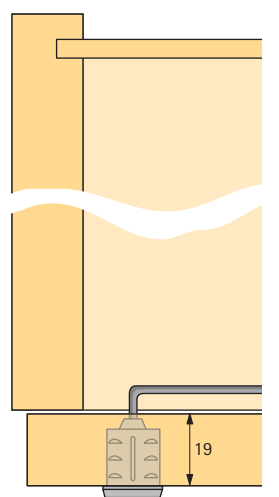
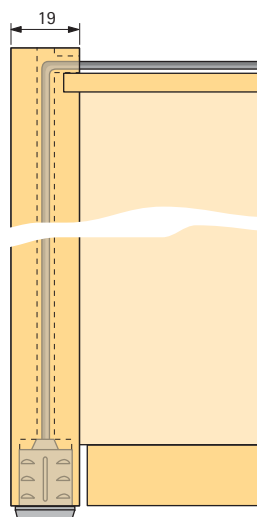
Verbindingskabel besturingseenheid – optisch bevestigingssignaal

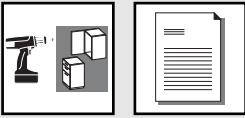
- Om een besturingseenheid met het optische bevestigingssignaal te verbinden

| Lengte mm | Bestelnr. | VE |
|-----------|-----------|----|
| 100 | 0 041 334 | 1 |
| 250 | 0 041 335 | 1 |
| 400 | 0 041 336 | 1 |
| 550 | 0 041 337 | 1 |
| 700 | 0 041 338 | 1 |
| 850 | 0 041 339 | 1 |
| 1000 | 0 041 341 | 1 |



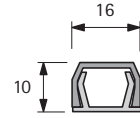
Montagesituatie





Kabelgang


- Om verbindingskabels te installeren
 - besturingseenheid – mechanisme
 - besturingseenheid – optisch bevestigingssignaal
- 1000 mm om zelf pas te zagen, zelfklevend, lichtgrijs.



| Bestelnr. | VE |
|-----------|----|
| 0 041 591 | 1 |

Verbindingsset voor kabelgang

- Om binnen- en buitenhoeken, bochten en verlengingsstukken te installeren
- Eenvoudig op de kabelgang op te klipsen, lichtgrijs.



Een set bestaat uit:

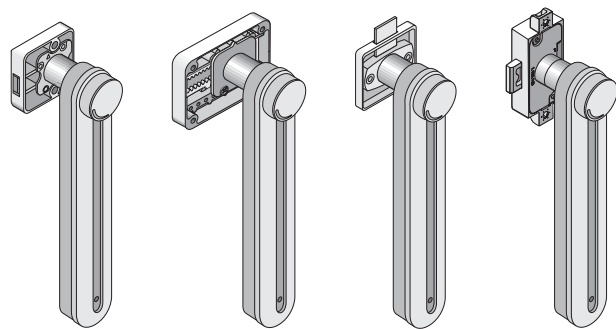
- 2 stuks 90° binnenhoeken
- 2 stuks kabelgangbruggen, recht
- 2 stuks 90° bochten
- 2 stuks 90° buitenhoeken

| Bestelnr. | VE |
|-----------|-------|
| 0 041 592 | 1 set |

Elektronische besturingseenheid voor mechanische sloten hettlock RC Prestige 2000



- Besturingseenheid om achteraf te monteren op mechanische Prestige 2000 sloten
- Bijvoorbeeld te gebruiken met
 - draaistangslot met binnenvierkant
 - dagslot met binnenvierkant
 - cilinderdraaistangslot
 - cilinderkastslot
 - cilinderdagslot
 - cilinderhefboomslot
- Een transponder voor de bediening van
 - mechanische sloten
 - elektronische hettlock-sluitmechanismen (met overeenkomstige besturingseenheid)



Elektronische besturingseenheid voor mechanische sloten hettlock RC Prestige 2000

- Voor tot en met 10 zendsleutels per besturingseenheid
- Eenvoudige programmering
- Door adaptatie geschikt voor alle Prestige 2000 cilinder- en vierkantsloten / achteraf te monteren
- Oppervlak aluminium-finish

Set bestaat uit:

- 1 besturingseenheid
- 1 adapter voor cilindersloten
- 1 adapter voor vierkantsloten
- 1 huls voor vierkantadaptatie
- 2 1,5 V AAA batterijen
- bevestigingsmateriaal

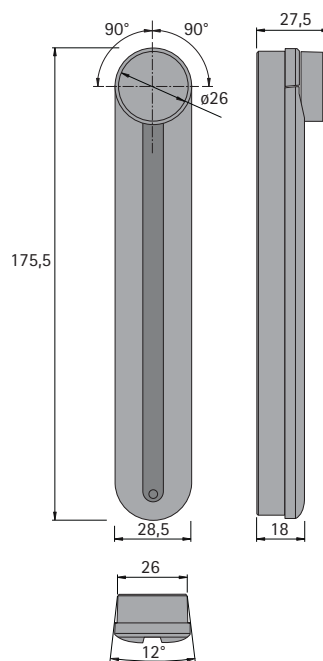
| Sluitrichting | Bestelnr. | VE |
|---------------|-----------|-------|
| Rechts | 9 078 855 | 1 set |
| Links | 9 078 856 | 1 set |



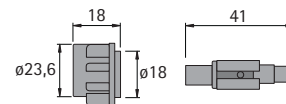
Radiotoelatingen, stand januari 2008:

EU/EUFTA-gebied: Bosnië-Herzegovina, Bulgarije, Denemarken, Duitsland, Estland, Finland, Frankrijk, Griekenland, Ierland, IJsland, Italië, Letland, Lichtenstein, Litouwen, Luxemburg, Malta, Macedonië, Nederland, Noorwegen, Oostenrijk, Polen, Portugal, Roemenië, Zweden, Zwitserland, Servië, Slowakije, Slovenië, Spanje, Tsjechië, Turkije, Hongarije, Verenigd Koninkrijk, Wit-Rusland, Cyprus.

Besturingseenheid



Adapter voor vierkantsloten



hettlock RC Transponders

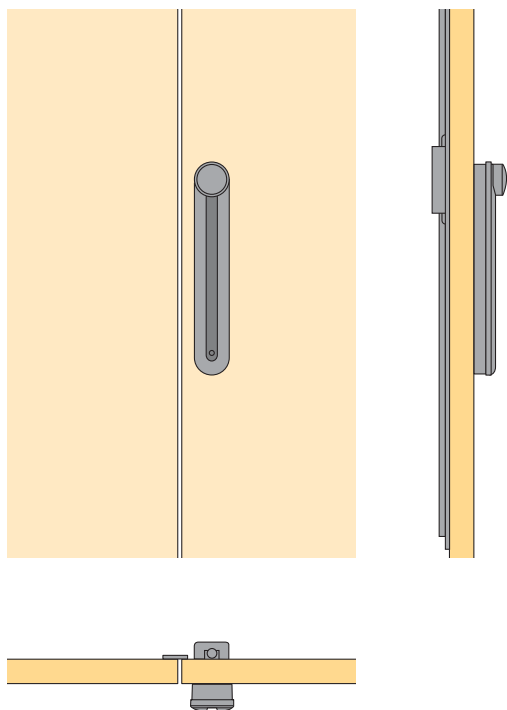
- Actieve radiotransponder
- Bestuurt door druk op de knop de besturingseenheden van het meubelsluitsysteem hettlock RC
- Lengte 59 mm, breedte 25 mm, hoogte 12 mm
- Metalen behuizing, vernikkeld
- Leveringstoestand: niet geprogrammeerd, voor programmering ter plaatse



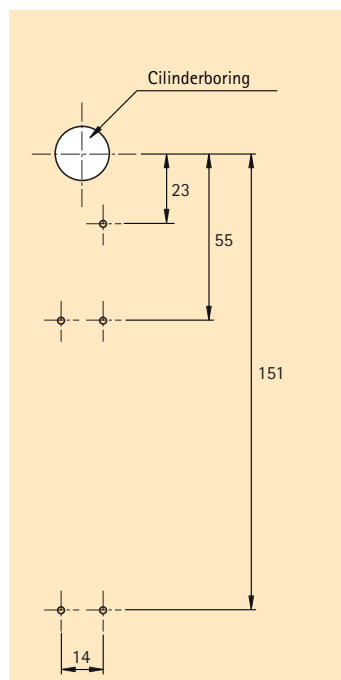
| Bestelnr. | VE |
|-----------|----|
| 9 078 853 | 1 |

Elektronische besturingseenheid voor mechanische sloten hettlock RC Prestige 2000

Inbouwsituatie met draaistangslot

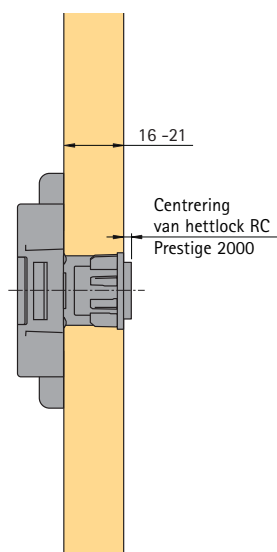
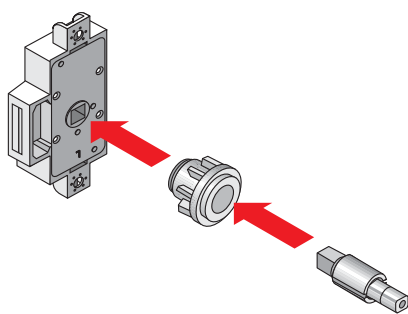


Boorbeeld

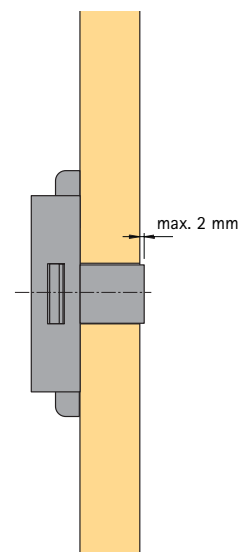
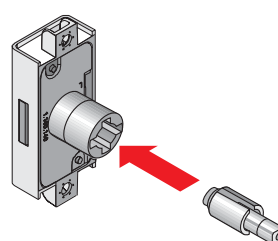


Montage

Slot met binnenvierkant

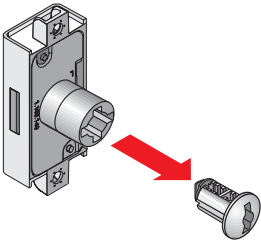


Cilinderslot

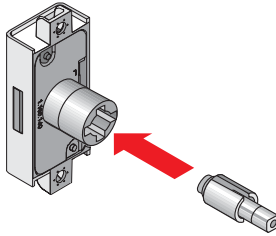


Montage

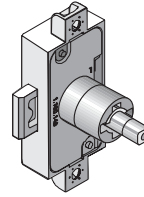
1 Cilinderkern wegnemen



2 Adapter insteken

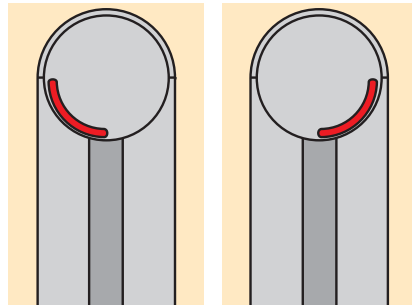


3 Sluiten



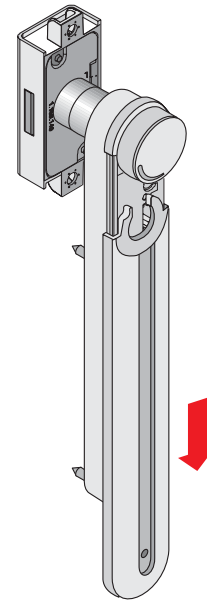
4 Besturingseenheid openen en behuizing wegnemen

Openingsposities

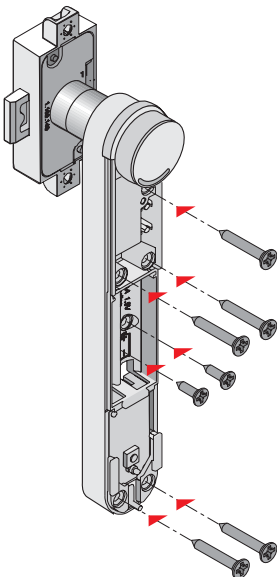


Rechter-
besturingseenheid

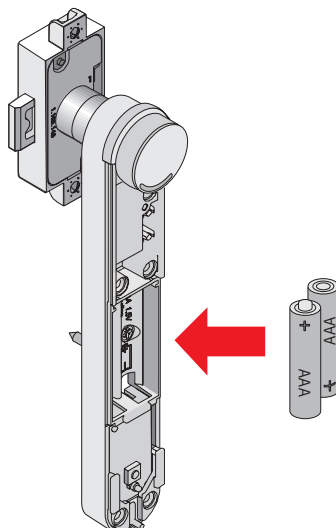
Linker-
besturingseenheid



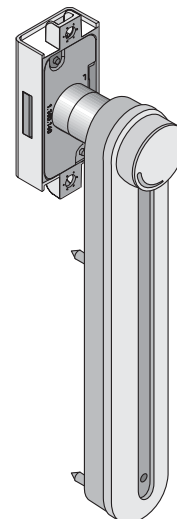
5 Schroefbevestiging



6 Batterijen inzetten



7 Behuizing sluiten. Klaar!



Elektronisch snapslot hettlock RFID

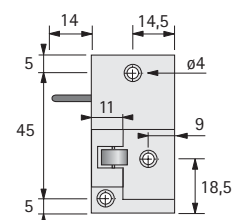
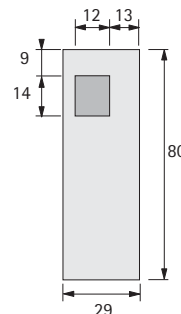
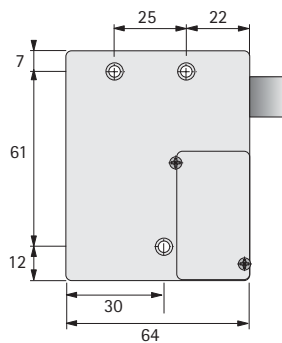
hettlock RFID Elektronisch snapslot

- Lees- en besturingseenheid met geïntegreerd sluitmechanisme
- Gebruik bij draaideuren in het meubelbereik
- In combinatie met P₂O-scharnieren te gebruiken als openingsmechanisme
- Sluitrechten voor tot en met 50 transponders per besturingseenheid
- RFID-chiptechniek
- Eenvoudige programmering d.m.v. programmeerkaart



Set bestaat uit:

- 1 lees- en besturingseenheid met geïntegreerd sluitmechanisme
- 1 vergrendelingsadapter
- 1 hettlock RFID transponder
- 1 programmeerkaart



| Bestelnr. | VE |
|-----------|-------|
| 9 078 836 | 1 set |

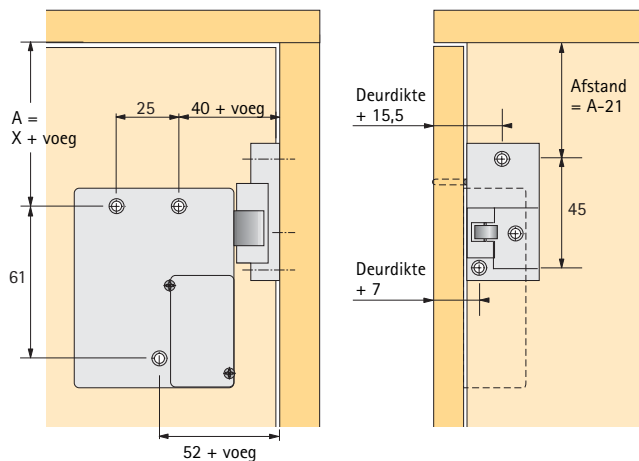
hettlock RFID Reservetransponder

- Passieve transponder met RFID techniek
- Identificeert zich in reikwijdte van een leeseenheid
- Kunststof behuizing zwart/lichtgrijs
- Leveringstoestand:
niet geprogrammeerd, voor programmering ter plaatse

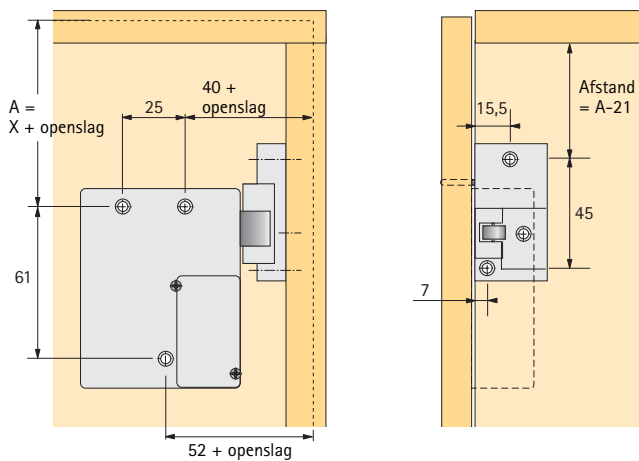


| Bestelnr. | VE |
|-----------|-----|
| 9 078 844 | 1/5 |

Montage van slot en sluitonderdeel bij binnenliggende deur




Montage van slot en sluitonderdeel bij opslagende deur



| | Exquisit Z19 | Prestige 2000 Z23/Z25 | Enkelvoudige sluiting |
|-----------------------------------|---|--|--|
| Pagina | 7.2.4 - 7.2.16  | 7.2.17 - 7.2.66  | 7.2.67 - 7.2.72  |
| Systeem-idee | Voor de hogere eisen aan sluitveiligheid en sluitcomfort | Plaatst standaard in kwaliteit, logistiek en soorten sloten | Veiligheid in het woonbereik |
| Sluittechniek | Stiftcilinder Z19, ø 18 mm | Uitwisselbare plaatjescilinder Z23, ø 18 mm of Z25, ø 16,5 mm | Baardsleutel met vertanding |
| Sluitplan | Sluitplan 10000/25000 <ul style="list-style-type: none">• 50 verschillende sluitingen in voorraad• Tot en met 3000 verschillende sluitingen op aanvraag• Sluitplannen voor tot en met 960 sluitingen• Geschikt voor hoofdsleutels | Sluitplan 18000 <ul style="list-style-type: none">• 50 verschillende sluitingen in voorraad, doelgericht selecteerbaar• Sluitplannen met tot en met 1000 sluitingen• Geschikt voor hoofdsleutels en groepsleutels (2 groepen) | Enkelvoudige sluiting <ul style="list-style-type: none">• Elke sleutel sluit elk slot |
| Belangrijkste toepassingsgebieden | Ideaal voor grote objecten en objecten met speciale veiligheidseisen. | Veelzijdige slotversies voor alle standaard oplossingen en talloze speciale oplossingen in het bureau, het hotel, het ziekenhuis, winkels, het woonbereik, ... | Beveiligen meubels in het woon- en werkbereik tegen directe toegang |

Toebehoren voor mechanische meubelsluitssystemen


Zijwanden 7.2.73 - 7.2.79



Soorten sleutels

Baardsleutel met vertanding

- Eenvoudigste sleutels
- Steeds gelijksluitend
- Bieden geen hoge sluitveiligheid
- In vorm en oppervlak attractiever dan cilindersleutels
- Beveiligen in het woonbereik tegen directe toegang



Cilindersleutels

- Hoogwaardige sleutels
- Gelijk of verschillend sluitend
- Afhankelijk van de inzet bij de productie weinig tot heel hoge sluitveiligheid
- Verschillende sluitingen maken het mogelijk sluitplannen op te maken
- Te gebruiken in het objectbereik met verschillende sluitrechten



Cilindermontage

Stiftcilinder

- Een groot aantal stiften tast de positie en de diepte van de sleutelfrezingen af
- Veel verschillende frezingen en sluitingen
- Het is moeilijker frezingen na te maken en dus veiliger
- Sleutels glijden heel makkelijk in de cilinder



Plaatjescilinder

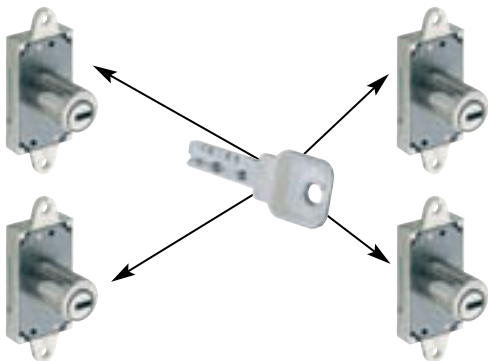
- 6 plaatjes
- Tast de positie en diepte van de sleutelfrezingen af
- Voldoet in de meeste gevallen aan de eisen



Sluitingen


Gelijksluitend:

alle sloten kunnen met één sleutel worden gesloten



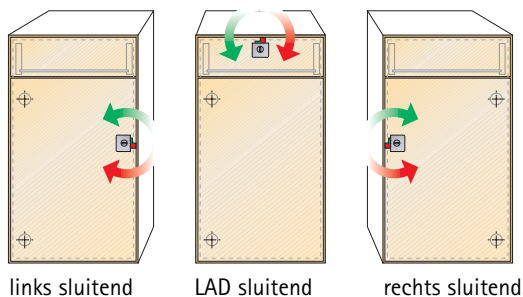
Verscheidend sluitend:

alle sloten kunnen met verschillende sleutels worden gesloten



Sluitrichtingen

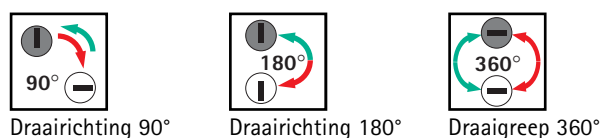
- Om identieke deuren niet in verschillende draairichtingen af te sluiten of te ontsluiten, zijn sluitrichtingen genormeerd



Voordelen voor de gebruiker:

- Men weet intuïtief in welke richting men draait om te ontsluiten!

Er bestaan sloten met een draaiing van 90° of 180° om te sluiten. Onafhankelijk van de soort sluiting is het raadzaam dat het sleutelgat steeds verticaal is wanneer het slot is afgesloten.

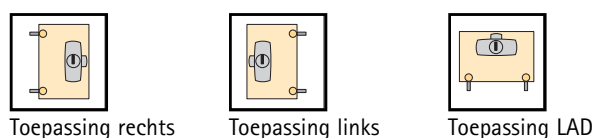


Draairichting 90°

Draairichting 180°

Draaigreep 360°

Hieruit ontstaan gedefinieerde toepassingsbereiken voor de verschillende soorten sloten:



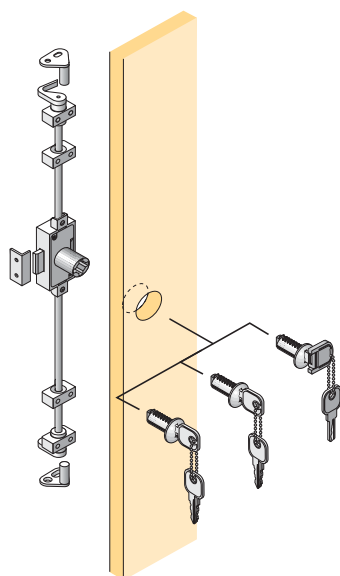
Toepassing rechts

Toepassing links

Toepassing LAD

Uitwisselbare binnencilinder

- De plaatjes-binnencilinders worden apart besteld en pas na de montage van de sloten ingestoken

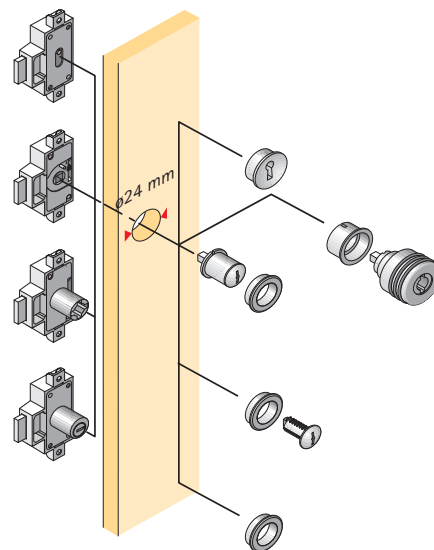


Voordelen voor de gebruiker:

- Verwerkers kunnen meubels produceren zonder rekening te houden met sluitplannen
- Ter plaatse worden de gewenste sluitingen gewoonweg gemonteerd
- Naast de verschillende sluitingen bestaan er ook cilinders en sleutels voor verschillende kwaliteitseisen
- Het is geen probleem de sluiting uit te wisselen bij nieuwe eisen

Systeemboring 24 mm

- Alle sloten kunnen achter een uniforme boring met $\varnothing 24$ mm worden gebruikt



Voordelen voor de gebruiker:

- Deuren kunnen rationeel van tevoren worden geproduceerd
- De keuze van het slot blijft mogelijk tot op het laatste moment:
 - met draaigreep
 - met cilinder en rozet
 - met decoratieve rozet voor eenvoudige sluitingen
 - ...

... het zekere alternatief voor de betere smaak

- Hoge veiligheid met 6 pinsluitingen van precisiemetaal
- Sluitcomfort door precies gefreesde glijbochten en draaisleutels met gladde baan
- Sluitkring 10000: op aanvraag tot 3000 verschillende sluitingen
- Sluitkring 25000: Sluitplannen met tot 960 sluitingen ook voor hoofdsleutels
- Ideaal voor grote objecten en objecten met bijzondere veiligheidsvereisten
- Montage identiek met Prestige 2000





Cilinderdraaistangslot

7.2.6 - 7.2.7



Draaistangslot met binnenvierkant

7.2.8 - 7.2.9



Cilinderkastslot

7.2.13



Cilinderdrukslot

7.2.14



Cilinderhefboomslot

7.2.14



Cilinderslot voor roljaloerieën

7.2.15



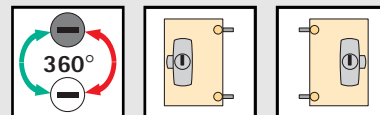
Cilinderdraaigrepen voor draaistangsloten met binnenvierkant

7.2.10 - 7.2.12

| Artikel | Bestelnr. | VE |
|--|-------------|-------|
| Hoofdsleutel Z19 | Op aanvraag | 1 |
| Reservesleutel Z19 | 0 072 858 | 1 |
| Opsteekkap voor Z19-sleutels Kunststof, zwart | 0 079 752 | 1/100 |

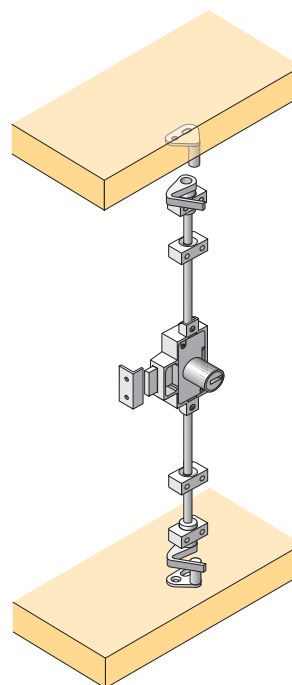



Cilinderdraaistangslot Exquisit met stiftcilinder Z19



- Links of rechts sluitend
- Om aan te schroeven
- Compleet met rozet en 2 draaisleutels met gladde baan
- Vernikkeld

System 32

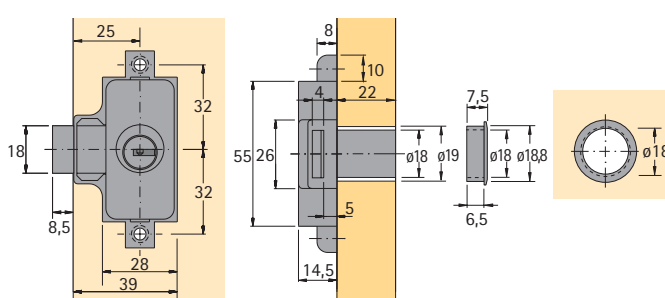
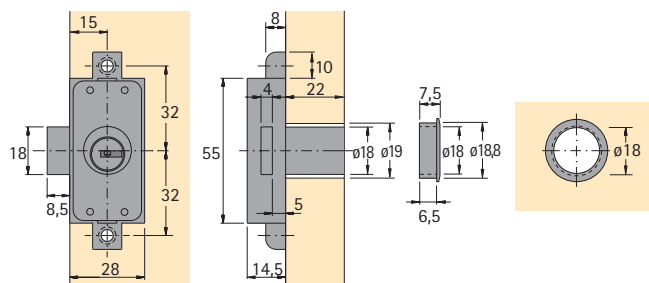


Doornmaat 15 mm

| Sluitingen | Bestelnr. Rechts | Links | VE |
|-----------------------------------|------------------|-----------|------|
| Verschillend sluitend 10101-10150 | 0 072 693 | 0 072 694 | 1/10 |
| Volgens sluitplan HS | 0 072 697 | 0 072 698 | 1 |

Doornmaat 25 mm

| Sluitingen | Bestelnr. Rechts | Links | VE |
|-----------------------------------|------------------|-----------|------|
| Verschillend sluitend 10101-10150 | 0 072 705 | 0 072 706 | 1/10 |
| Volgens sluitplan HS | 0 072 709 | 0 072 710 | 1 |



Hardmetaalboor voor Exquisit-sloten en rozetten

- Uitsluitend voor kolom- en handboormachines

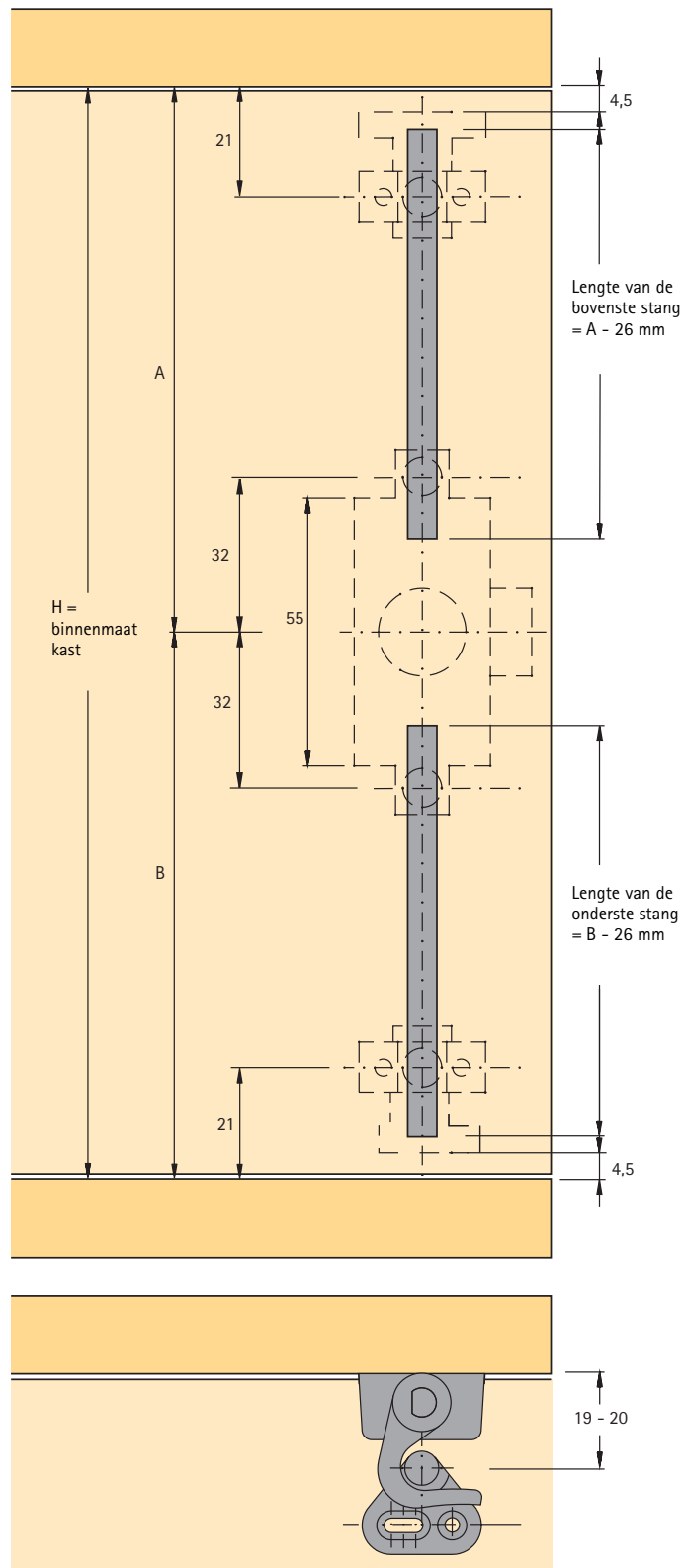


| Hardmetaalboor voor | Boor- \varnothing mm | Bestelnr. | VE |
|---------------------|------------------------|-----------|----|
| Exquisit-sloten | 18 | 0 046 087 | 1 |
| Rozetten | 19 | 0 046 078 | 1 |

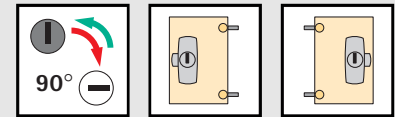


Toebehoren voor draaistangsloten zie pagina 7.2.73 - 7.2.79

Montagesituatie



Draaistangslot met binnenvierkant



Draaistangslot met binnenvierkant 7 x 7 mm


- Rechts/links instelbaar
- Vernikkeld

Set bestaat uit:

- 1 draaistangslot met binnenvierkant, rechts/links instelbaar
- 2 aanslagen
- 1 sluithaak rechts
- 1 sluithaak links
- 1 aanslaghoek
- 2 trengelgeleiders

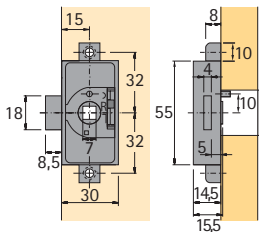
Logistisch voordeel:

1 slotbehuizing voor 2 sluitrichtingen
 = halve opslaghoeveelheid bij handel/handwerk
 Het over het algemeen als rechterslot geleverde slot wordt een linkerslot d.m.v. het geïntegreerd sluitmechanisme en omgekeerd

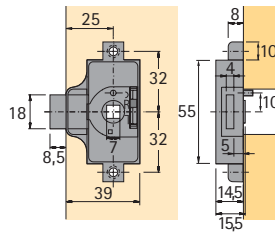


| Artikel | Bevestiging | Doornmaat mm | Bestelnr. | VE |
|---------------------------------------|---------------------|--------------|-----------|-------|
| Draaistangslot met binnenvierkant | om aan te schroeven | 15 | 0 072 197 | 1/10 |
| | om aan te schroeven | 25 | 0 072 201 | 1/10 |
| | om in te drukken | 15 | 0 072 205 | 1/10 |
| | om in te drukken | 25 | 0 072 209 | 1/10 |
| Set draaistangslot met binnenvierkant | om aan te schroeven | 15 | 0 079 804 | 1 set |
| | om aan te schroeven | 25 | 0 077 886 | 1 set |

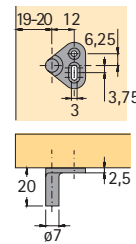
Doornmaat 15 mm, om aan te schroeven



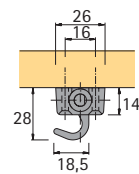
Doornmaat 25 mm, om aan te schroeven



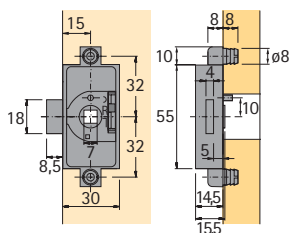
Aanslag



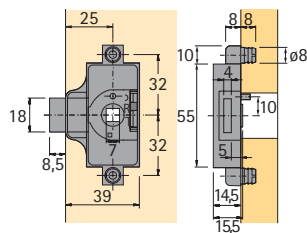
Sluihaken rechts/links, om aan te schroeven



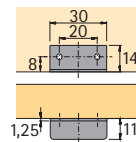
Doornmaat 15 mm, om in te drukken



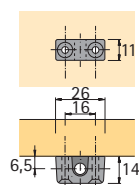
Doornmaat 25 mm, om in te drukken



Aanslaghoek



Stanggeleider om aan te schroeven



Hardmetaalboor ø 8 mm voor moffen

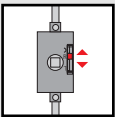
- Schacht 8 mm, cilindrisch
- Uitsluitend voor kolom- en handboormachines



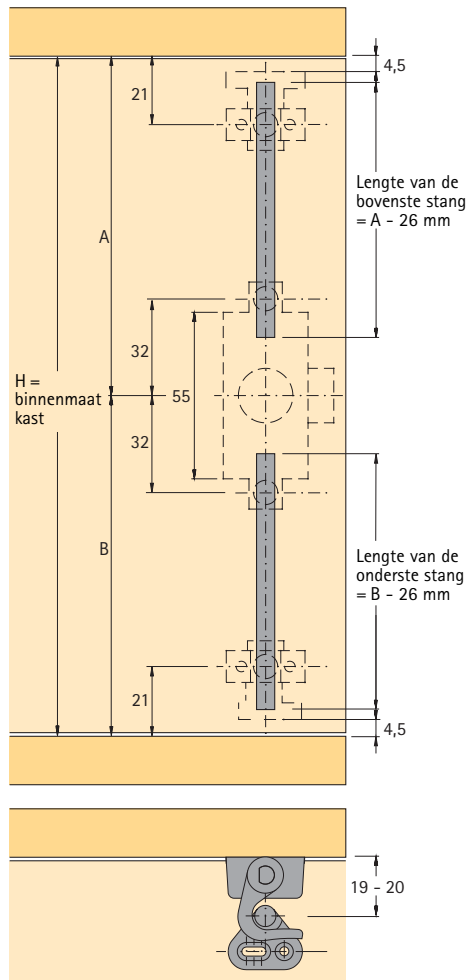
| Bestelnr. | VE |
|-----------|----|
| 0 046 081 | 1 |



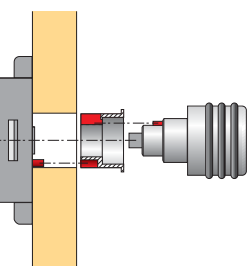
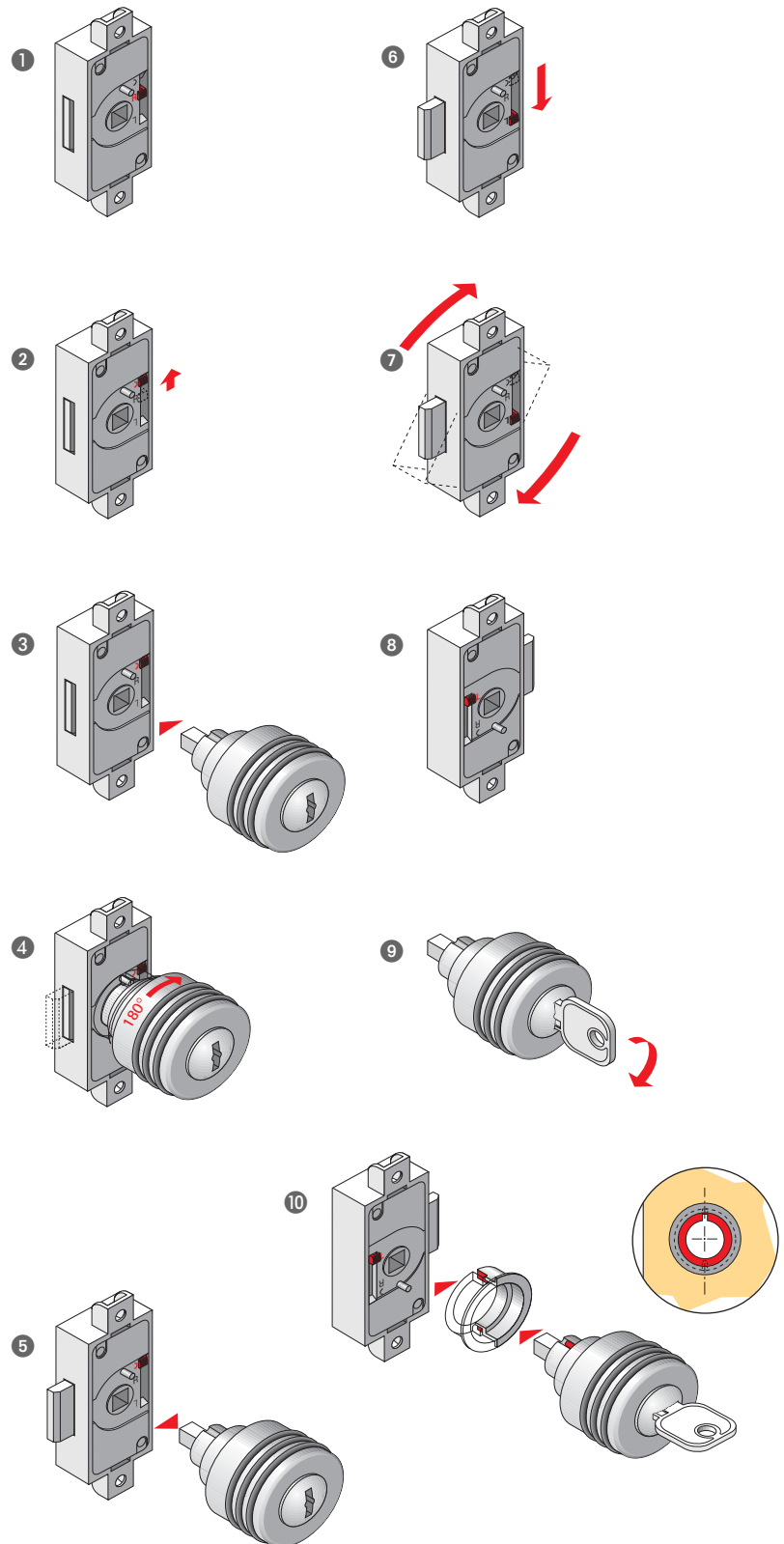
Toeboren voor draaistangsloten zie pagina 7.2.73 - 7.2.79



Montagesituatie



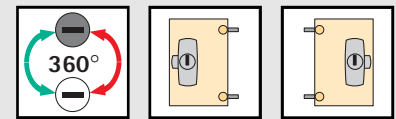
Omstelling van rechter- (zoals het wordt geleverd) naar linkerslot



Aanwijzing:

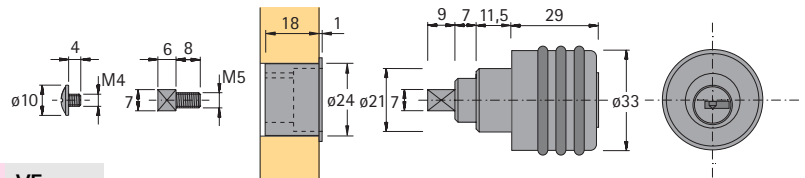
Bij de montage moeten zowel de cilinderdraaigreep/insteekcilinder als ook het draaistangslot met binnenvierkant zijn afgesloten.

Draaigrepen Exquisit met stiftcilinder Z19 voor sloten met binnenvierkant



Cilinderdraaigreep type 571

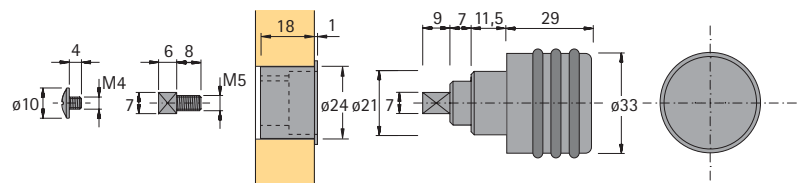
- Exquisit met stiftcilinder
- Compleet met arrêteringshuls en 2 draaisleutels met gladde baan
- Te gebruiken voor houtdiktes van 18 - 21 mm
- Mat vernikkeld



| Sluitingen | Bestelnr. | | VE |
|----------------------------------|-----------|-----------|------|
| | Rechts | Links | |
| Verskillend sluitend 10101-10150 | 0 072 730 | 0 072 731 | 1/10 |
| Volgens sluitplan HS | 0 072 734 | 0 072 735 | 1 |

Draaigreep type 472

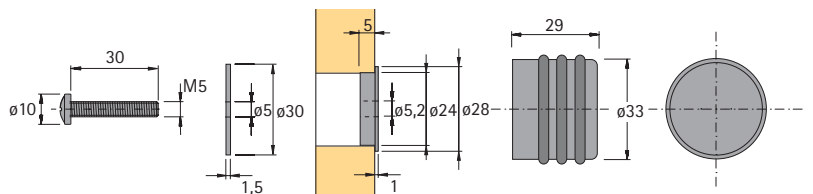
- Compleet met arrêteringshuls
- Te gebruiken voor houtdiktes van 18 - 21 mm
- Mat vernikkeld



| Bestelnr. | VE |
|-----------|----|
| 0 072 536 | 1 |

Meubelknop type 474

- Compleet met schroef, onderlegschiif, afstandstuk
- Mat vernikkeld



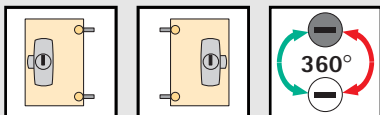
| Bestelnr. | VE |
|-----------|----|
| 0 072 538 | 1 |

Hardmetaalboor ø 24 mm voor arrêteringshuls/onderlegplaatje

- Schacht 10 mm, cilindrisch
- Uitsluitend voor kolom- en handboormachines



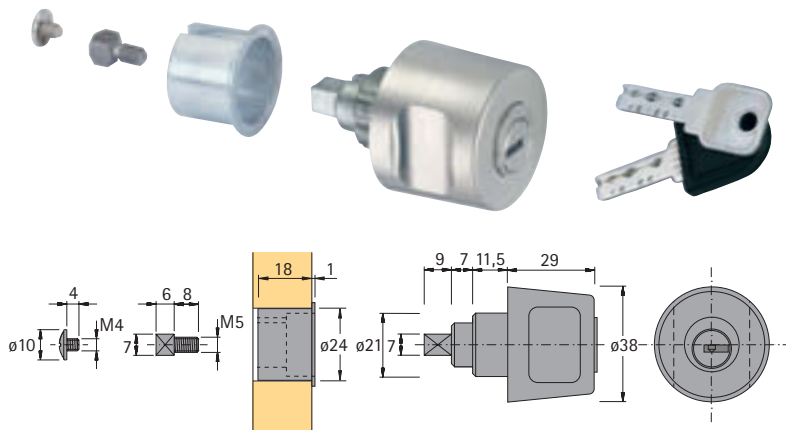
| Bestelnr. | VE |
|-----------|----|
| 0 046 075 | 1 |



Draaggrepen Exquisit met stiftcilinder Z19 voor sloten met binnenvierkant

Cilinderdraaigreep type 511

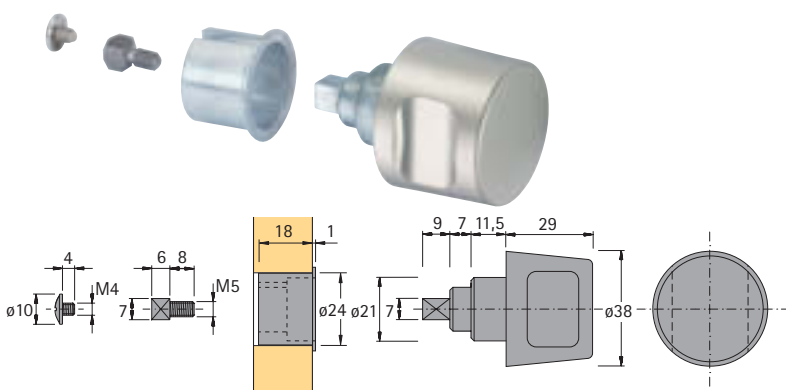
- Exquisit met stiftcilinder
- Compleet met arrêteringshuls en 2 draaisleutels met gladde baan
- Te gebruiken voor houtdiktes van 18 - 21 mm
- Mat vernikkeld



| Sluitingen | Bestelnr. Rechts | Links | VE |
|----------------------------------|------------------|-----------|------|
| Verskillend sluitend 10101-10150 | 0 072 742 | 0 072 743 | 1/10 |
| Volgens sluitplan HS | 0 072 746 | 0 072 747 | 1 |

Draaggreep type 412

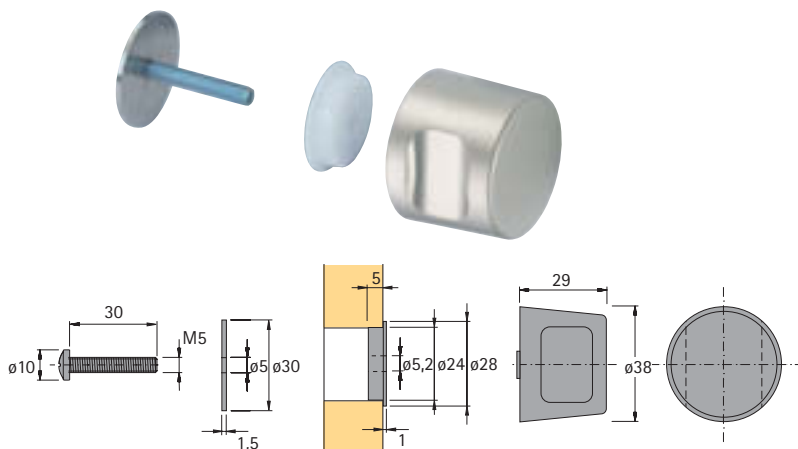
- Compleet met arrêteringshuls
- Te gebruiken voor houtdiktes van 18 - 21 mm
- Mat vernikkeld



| Bestelnr. | VE |
|-----------|------|
| 0 072 171 | 1/10 |

Meubelknop type 414

- Compleet met schroef, onderlegschiif, afstandsstuk
- Mat vernikkeld



| Bestelnr. | VE |
|-----------|------|
| 0 072 250 | 1/10 |

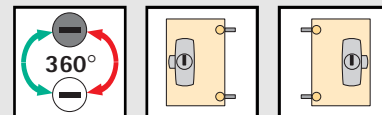
Hardmetaalboor ø 24 mm voor arrêteringshuls/onderlegplaatje

- Schacht 10 mm, cilindrisch
- Uitsluitend voor kolom- en handboormachines



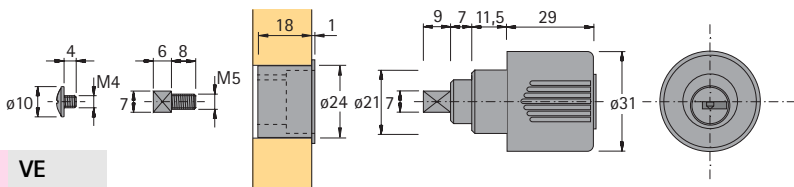
| Bestelnr. | VE |
|-----------|----|
| 0 046 075 | 1 |

Draaigrepen Exquisit met stiftcilinder Z19 voor sloten met binnenvierkant



Cilinderdraaigreep type 551

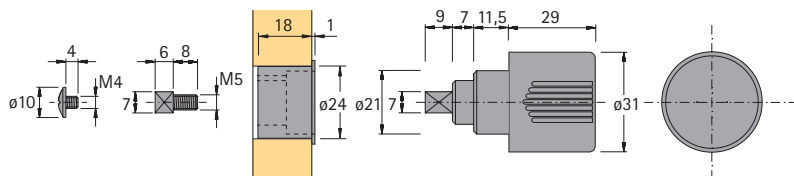
- Exquisit met stiftcilinder
- Compleet met arrêteringshuls en 2 draaisleutels met gladde baan
- Te gebruiken voor houtdiktes van 18 - 21 mm
- Mat vernikkeld



| Sluitingen | Bestelnr. | | VE |
|----------------------------------|-----------|-----------|------|
| | Rechts | Links | |
| Verskillend sluitend 10101-10150 | 0 072 718 | 0 072 719 | 1/10 |
| Volgens sluitplan HS | 0 072 722 | 0 072 723 | 1 |

Draaigreep type 452

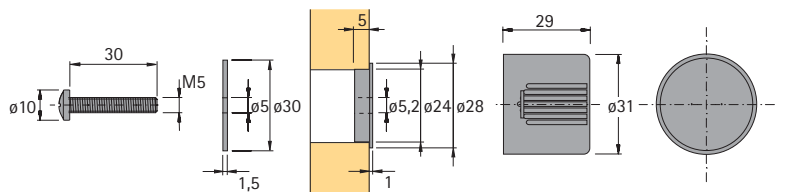

- Compleet met arrêteringshuls en 2 draaisleutels met gladde baan
- Te gebruiken voor houtdiktes van 18 - 21 mm
- Mat vernikkeld



| Bestelnr. | VE |
|-----------|------|
| 0 072 179 | 1/10 |

Meubelknop type 454

- Compleet met schroef, onderlegschiif, afstandstuk
- Mat vernikkeld



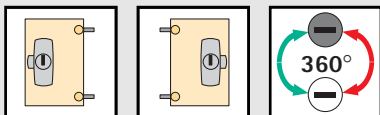
| Bestelnr. | VE |
|-----------|------|
| 0 072 229 | 1/10 |

Hardmetaalboor ø 24 mm voor arrêteringshuls/onderlegplaatje

- Schacht 10 mm, cilindrisch
- Uitsluitend voor kolom- en handboormachines




| Bestelnr. | VE |
|-----------|----|
| 0 046 075 | 1 |



Cilinderkastslot Exquisit met stiftcilinder Z19

- Links of rechts sluitend
- Vernikkeld
- Compleet met rozet en 2 draaisleutels met gladde baan

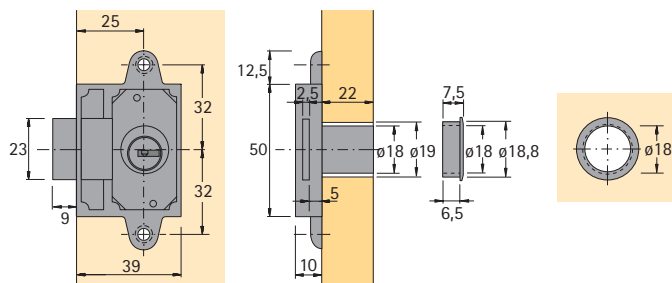
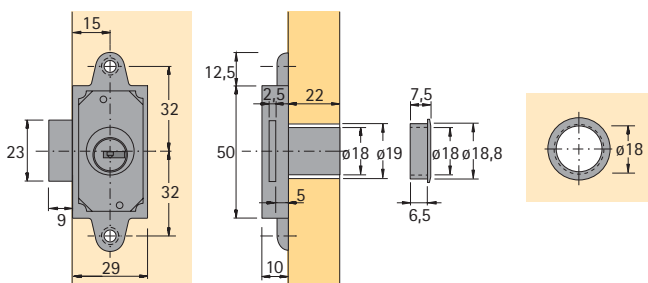


Doornmaat 15 mm

| Sluitingen | Bestelnr. Rechts | Links | VE |
|----------------------------------|------------------|-----------|------|
| Verskillend sluitend 10101-10150 | 0 072 748 | 0 072 749 | 1/10 |
| Volgens sluitplan HS | 0 072 752 | 0 072 753 | 1 |

Doornmaat 25 mm

| Sluitingen | Bestelnr. Rechts | Links | VE |
|----------------------------------|------------------|-----------|------|
| Verskillend sluitend 10101-10150 | 0 072 760 | 0 072 761 | 1/10 |
| Volgens sluitplan HS | 0 072 764 | 0 072 765 | 1 |



Hardmetaalboor voor Exquisit-sloten en rozetten

- Uitsluitend voor kolom- en handboormachines



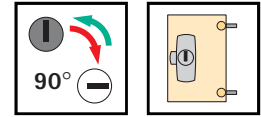
| Hardmetaalboor voor | Boor- \varnothing mm | Bestelnr. | VE |
|---------------------|------------------------|-----------|----|
| Exquisit-sloten | 18 | 0 046 087 | 1 |
| Rozetten | 19 | 0 046 078 | 1 |

Cilinderdrukslot/cilinderhefboomslot

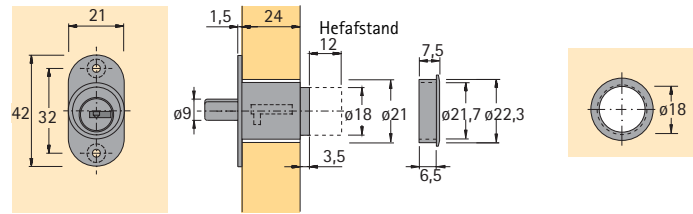
Exquisit met stiftcilinder Z19

Cilinderdrukslot

- Compleet met rozet en 2 draaisleutels met gladde baan
- Vernikkeld

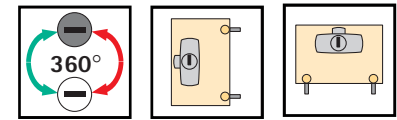


| Sluitingen | Bestelnr. Rechts | VE |
|----------------------------------|------------------|------|
| Verskillend sluitend 10101-10150 | 0 072 772 | 1/10 |
| Volgens sluitplan HS | 0 072 774 | 1 |

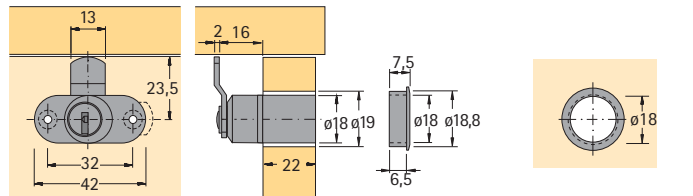


Cilinderhefboomslot

- Rechts en LAD sluitend (afhankelijk van de inbouwsituatie)
- Compleet met rozet en 2 draaisleutels met gladde baan
- Vernikkeld



| Sluitingen | Bestelnr. Rechts | VE |
|----------------------------------|------------------|------|
| Verskillend sluitend 10101-10150 | 0 072 775 | 1/10 |
| Volgens sluitplan HS | 0 072 777 | 1 |



Hardmetaalboor voor Exquisit-sloten, rozetten en cilinderdrukslot

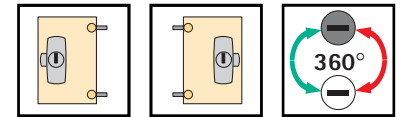
- Uitsluitend voor kolom- en handboormachines



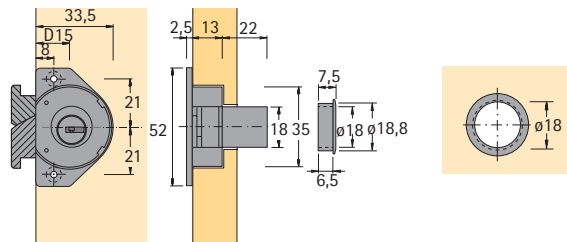
| Hardmetaalboor voor | Boor-ø mm | Bestelnr. | VE |
|---------------------|-----------|-----------|----|
| Exquisit-sloten | 18 | 0 046 087 | 1 |
| Rozetten | 19 | 0 046 078 | 1 |
| Cilinderdrukslot | 22,3 | 0 046 076 | 1 |

Cilinderslot voor roljaloerieën

- Exquisit met stiftcilinder Z19
- Rechts of links sluitend
- Om in te laten
- Compleet met rozet en 2 draaisleutels met gladde baan
- Vernikkeld

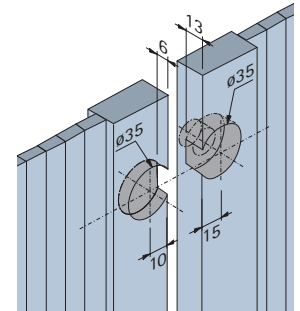
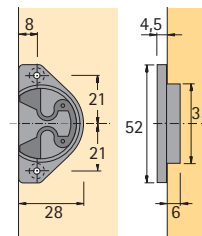


| Sluitingen | Bestelnr. | | VE |
|--------------------------------------|-----------|-----------|------|
| | Rechts | Links | |
| Verschillend sluitend 10101-10150 | 0 072 778 | 0 072 779 | 1/10 |
| Volgens sluitplan HS | 0 072 782 | 0 072 783 | 1 |



Dagschoot voor cilinderslot voor roljaloerieën

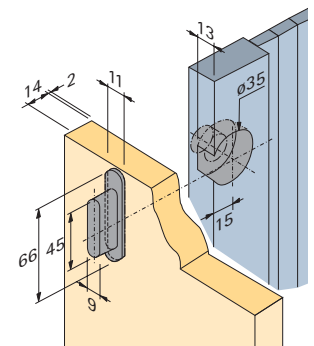
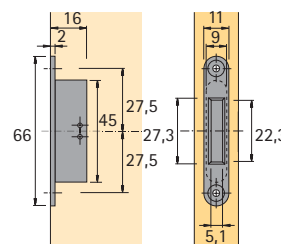
- Om in te laten
- Geveerd, naar keuze om in te sluiten of bij uitgesloten grendels om in te snappen
- Vernikkeld



| Bestelnr. | VE |
|-----------|------|
| 0 072 507 | 1/10 |

Slotplaat voor cilinderslot voor roljaloerieën

- Om in te laten met veer, naar keuze om in te sluiten of bij ontsloten grendels om in te snappen
- Vernikkeld



| Bestelnr. | VE |
|-----------|------|
| 0 072 508 | 1/10 |

Hardmetaalboor voor Exquisit-slots, rozetten, slot voor roljaloerieën en dagschoot

- Uitsluitend voor kolom- en handboormachines




| Hardmetaalboor voor | Boor-ø mm | Bestelnr. | VE |
|--------------------------------------|-----------|-----------|----|
| Exquisit-slots | 18 | 0 046 087 | 1 |
| Rozetten | 19 | 0 046 078 | 1 |
| Slot voor roljaloerieën en dagschoot | 35 | 0 046 071 | 1 |

Exquisit Sluitplan Z19

Handelaar: _____

Zijwand _____ van _____

Object: _____




| Ruimte | Sluitkring 10000 verschillende sluitingen en sluitplannen | | | Sluitkring 25000 met tot 960 sluitingen, ook voor hoofdsleutels | | |
|--------------|--|-----------|-------|--|-----------|-------|
| | Sluiting | Bestelnr. | Stuks | Sluiting | Bestelnr. | Stuks |
| | 10 | _ _ _ | | 25 | _ _ _ | |
| | 10 | _ _ _ | | 25 | _ _ _ | |
| | 10 | _ _ _ | | 25 | _ _ _ | |
| | 10 | _ _ _ | | 25 | _ _ _ | |
| | 10 | _ _ _ | | 25 | _ _ _ | |
| | 10 | _ _ _ | | 25 | _ _ _ | |
| | 10 | _ _ _ | | 25 | _ _ _ | |
| | 10 | _ _ _ | | 25 | _ _ _ | |
| | 10 | _ _ _ | | 25 | _ _ _ | |
| | 10 | _ _ _ | | 25 | _ _ _ | |
| | 10 | _ _ _ | | 25 | _ _ _ | |
| | 10 | _ _ _ | | 25 | _ _ _ | |
| | 10 | _ _ _ | | 25 | _ _ _ | |
| | 10 | _ _ _ | | 25 | _ _ _ | |
| | 10 | _ _ _ | | 25 | _ _ _ | |
| | 10 | _ _ _ | | 25 | _ _ _ | |
| | 10 | _ _ _ | | 25 | _ _ _ | |
| | 10 | _ _ _ | | 25 | _ _ _ | |
| | 10 | _ _ _ | | 25 | _ _ _ | |
| | 10 | _ _ _ | | 25 | _ _ _ | |
| | 10 | _ _ _ | | 25 | _ _ _ | |
| | 10 | _ _ _ | | 25 | _ _ _ | |
| | 10 | _ _ _ | | 25 | _ _ _ | |
| | 10 | _ _ _ | | 25 | _ _ _ | |
| | 10 | _ _ _ | | 25 | _ _ _ | |
| | 10 | _ _ _ | | 25 | _ _ _ | |
| | 10 | _ _ _ | | 25 | _ _ _ | |
| | 10 | _ _ _ | | 25 | _ _ _ | |
| Hoofdsleutel | - | - | - | Op aanvraag | _ _ _ _ _ | _ _ _ |

Arbeidsproces sluitplanopstelling zie pagina 7.2.21 of www.hettich.com/Exquisit

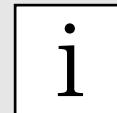


Plaatst standards in kwaliteit, logistiek en soorten sloten

- Veelvuldige slotversies voor alle standaard- en talloze speciale oplossingen voor de constructie van meubels voor kantoren, hotels, ziekenhuizen en in het woonbereik ...
- Uitwisselbare binnencilinders in verschillende uitvoeringen passen zich flexibel aan de eisen van het sluitplan aan
- 2 cilinderdiameters: 16,5 en 18 mm
- 50 verschillende sluitingen in voorraad, doelgericht selecteerbaar
- Sluitplannen met tot en met 1000 sluitingen
- Geschikt voor hoofdsleutels en groepsleutels (2 groepen)



Overzicht over het assortiment Cilindersloten Prestige 2000 voor uitwisselbare binnencilinders



Cilinderdraaistangslot

7.2.22 - 7.2.23



Cilinderkastslot

7.2.26 - 7.2.27



Cilinderkastslot variabel

7.2.28 - 7.2.29



Cilinderdrukslot

7.2.30



Cilinderhefboomslot

7.2.30



Cilinderkastslot LAD

7.2.31



Cilinderdagslot

7.2.31



Cilindertrengelslot

7.2.32 - 7.2.35



**Cilinderslot
voor dubbele deuren**

7.2.36



**Cilinderdrukslot
voor 2-deurige
schuifdeurkasten**

7.2.37



**Cilinder schuifdeurslot
voor 3-deurige
schuifdeurkasten**

7.2.38 - 7.2.39



**Cilinderslot
voor roljaloezieën**

7.2.40 - 7.2.41



**Cilinderdagslot
voor roljaloezieën**

7.2.42



Cilindergrendelslot

7.2.43



**Cilinderslot
voor glazen deuren**

7.2.44



**Cilinderslot
voor glazen schuifdeuren**

7.2.45



**Cilinderdrukslot
voor glazen schuifdeuren**

7.2.45



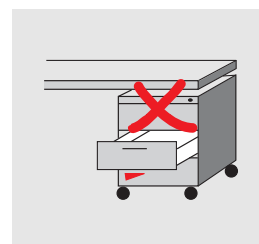
**Cilinderhefboomslot voor
schrijfbureau-container**

Groep 6.1



**Vergrendelingsysteem
Stop Control**

Groep 6.1/6.2



**Vergrendelingsysteem
Stop Control Plus**

Groep 6.1/6.2

Het catalogusprogramma "mechanische sloten" werd voor frontplaatdikte 19 mm geconcipeerd. Vele Prestige 2000-sloten zijn, afhankelijk van de hoeveelheid, ook met 22 of 26 mm lange cilinderbehuizingen voor dikkere deuren leverbaar.



Draaigrepen voor cilindersloten
zie pagina 7.2.48 - 7.2.52

Prestige 2000 – het decoratieve greepsysteem met uitwisselbare binnencilinders



Draaistangslot met binnenvierkant

7.2.24 - 7.2.25

Speciale functiegrepen voor Prestige 2000 verbinden attractief greepdesign met de sluittechniek van het meubel.



Draaigrepen

Ter bediening van cilindersloten en sloten met binnenvierkant
7.2.49 - 7.2.53



Insert inlaatgrepen

Ter bediening van sloten met binnenvierkant
7.2.54 - 7.2.57

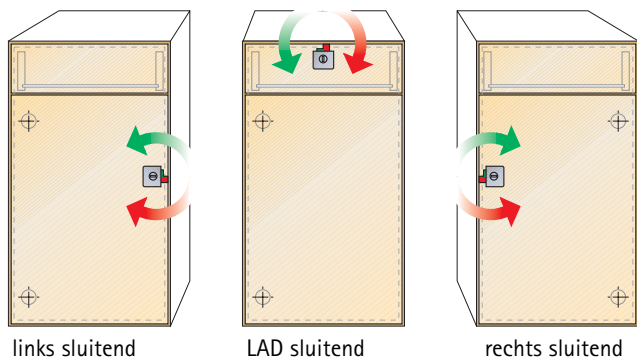


Round-Line beugelgrepen en Hett-Line segmentbooggrepen

Ter bediening van cilindersloten en sloten met binnenvierkant
7.2.58 - 7.2.59

Techniek voor slanke logistiek

Prestige 2000 voor uitwisselbare binnencilinders

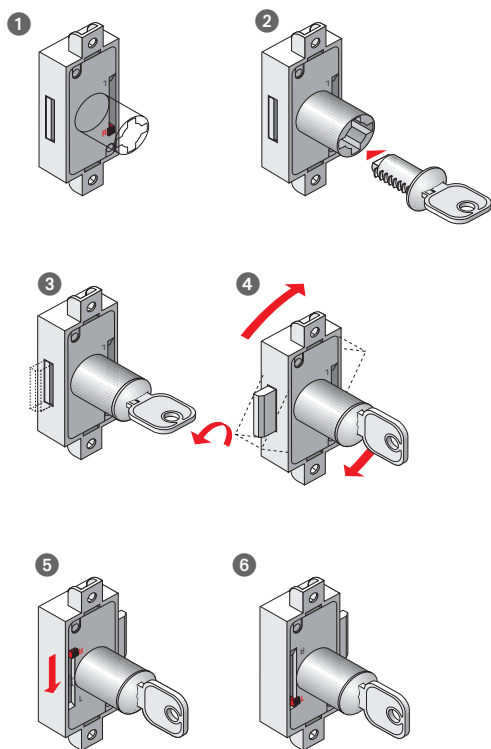


1 slotbehuizing voor 2 sluitrichtingen = halve opslaghoeveelheid bij handel en handwerk

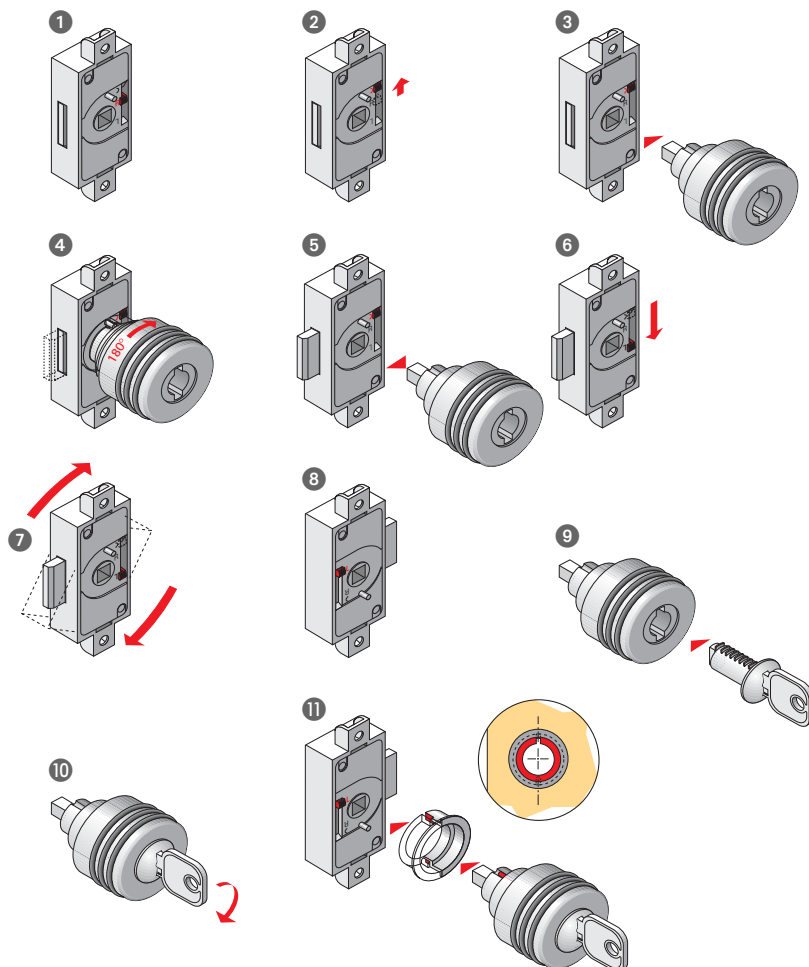
- Cilinderdraaistangsloten
- Cilinderkastsloten en
- Draaistangsloten met binnenvierkant worden geleverd als rechtersloten en kunnen op links worden omgeschakeld

Omstelling van rechter- naar linkerslot

Cilinderdraaistangsloten
Cilinderkastsloten



Draaistangslot met binnenvierkant



De omschakeling van linker- op rechterslot gebeurt overeenkomstig

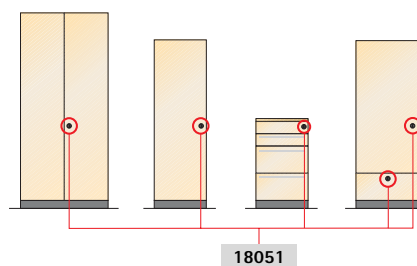
Stap 1

- Wie mag welk meubel afsluiten?

Uitwisselbare binnencilinders met verschillende sluitingen maken bijna onbegrensd varianten van sluitrechten mogelijk

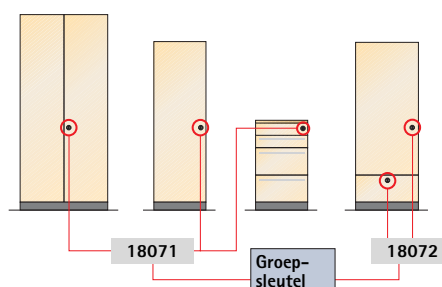
Voorbeeld 1

Alle meubels kunnen met één sleutel worden afgesloten.



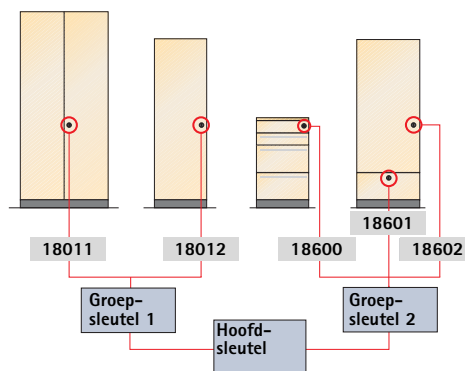
Voorbeeld 2

De sluitingen van de meubels zijn willekeurig op weinige sleutels verdeeld. Een groepsleutel heeft toegang tot alle meubels.



Voorbeeld 3

Elk slot van de meubels is met een andere sleutel te bedienen. De sluitingen 18001 - 18500 beschikken elk over een eigen groepsleutel. Een hoofdsleutel heeft toegang tot alle meubels.



Stap 2

- Sluitplan invullen

**Prestige 2000
Sluitplan Z23**

Handelaar: _____

Object: _____

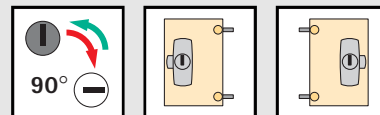
Zijwand _____ van _____

| Ruimte | Z23, ø 18 mm Sluiting | Bestelnr. | Stuks |
|--------|--------------------------|-----------|-------|
| | 18 | | |
| | 18 | | |
| | 18 | | |
| | 18 | | |
| | 18 | | |
| | 18 | | |
| | 18 | | |
| | 18 | | |
| | 18 | | |
| | 18 | | |
| | 18 | | |
| | 18 | | |
| | 18 | | |
| | 18 | | |
| | 18 | | |
| | 18 | | |
| | 18 | | |
| | 18 | | |
| | 18 | | |
| | 18 | | |
| | 18 | | |
| | 18 | | |

Wijs de verschillende sluitingen onmiskenbaar toe aan bepaalde ruimtes of meubels. Kies sluitingen en cilindervarianten uit en vul deze naast de ruimtes/meubels in. Tel het aantal noodzakelijke cilinders voor de sluitingen en vul deze in. Het sluitplan is klaar - en is tevens nuttig bij de bestelling, latere montage en eventuele bestellingen achteraf.

Sluitplannen zie pagina 7.2.63/7.2.65
Download onder www.hettich.com/Prestige2000

Cilinderdraaistangslot Prestige 2000 voor uitwisselbare binnencilinders



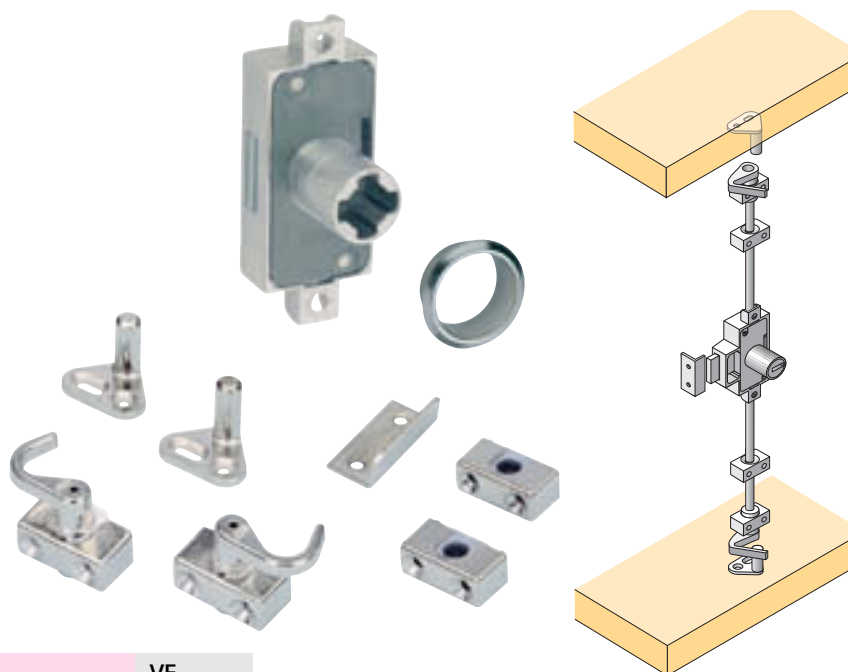
- Rechts/links instelbaar
- Compleet met rozet
- Vernikkeld

Set bestaat uit:

- 1 cilinderdraaistangslot Prestige 2000 rechts/links instelbaar
- 1 rozet
- 2 aanslagen
- 1 sluihaak rechts
- 1 sluihaak links
- 1 aanslaghoek
- 2 trengelgeleiders

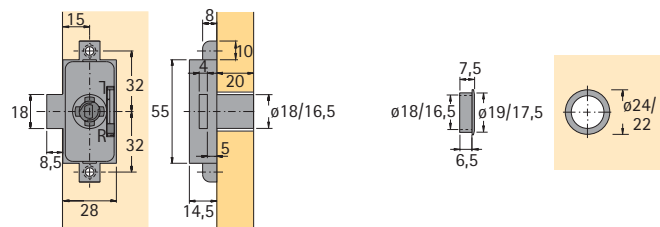
Logistisch voordeel:

1 slotbehuizing voor 2 sluitrichtingen = halve opslaghoeveelheid bij handel/handwerk
Het over het algemeen als rechtterslot geleverde slot wordt een linkerslot d.m.v. het geïntegreerd schuifmechanisme en omgekeerd ...

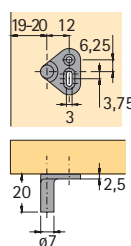


| Doornmaat mm | Bestelnr. | | VE |
|--------------|--------------|----------------|-------|
| | Z23, ø 18 mm | Z25, ø 16,5 mm | |
| 15 | 0 072 181 | 9 078 933 | 1/10 |
| 25 | 0 072 185 | 9 078 935 | 1/10 |
| 15 | 0 079 803 | 9 078 951 | 1 set |
| 25 | 0 077 885 | 9 078 944 | 1 set |

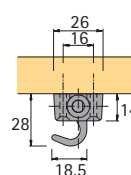
Doornmaat 15 mm



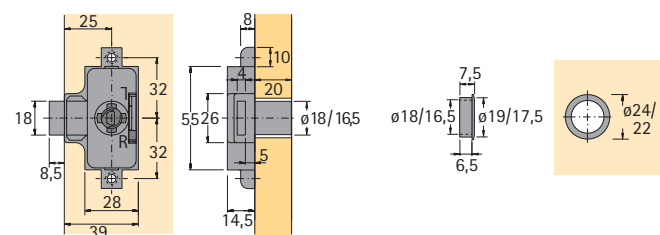
Aanslag



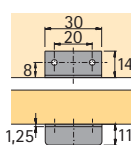
Sluihaak rechts/links, om aan te schroeven



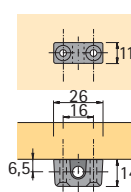
Doornmaat 25 mm



Aanslaghoek



Stanggeleider om aan te schroeven



Hardmetaalboor voor Prestige sloten en rozetten

- Uitsluitend voor kolom- en handboormachines

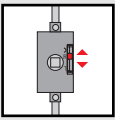


| Hardmetaalboor voor | Boor ø mm | Bestelnr. | VE |
|---------------------|-----------|-----------|----|
| Prestige-sloten | 18 | 0 046 087 | 1 |
| Rozetten | 19 | 0 046 078 | 1 |



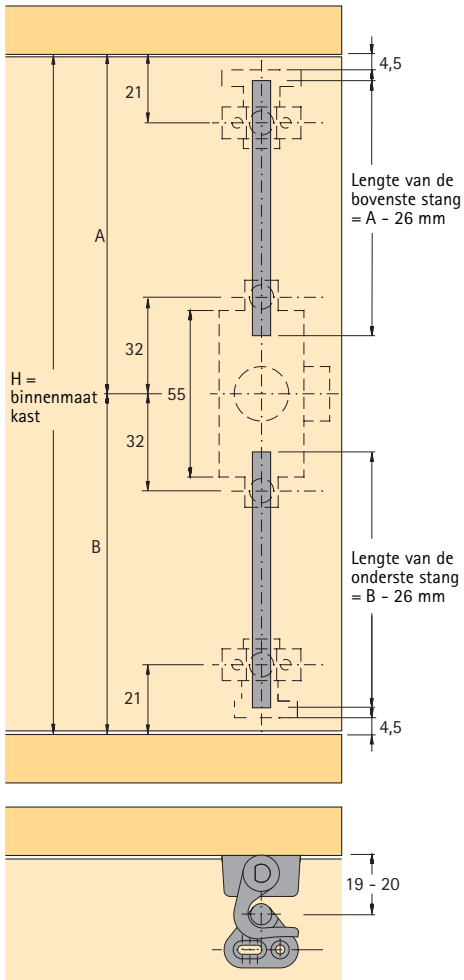
Draaigrepen voor cilindersloten zie pagina 7.2.48 - 7.2.52

Toebehoren voor draaistangsloten zie pagina 7.2.73 - 7.2.79
Binnencilinder zie pagina 7.2.62 - 7.2.65

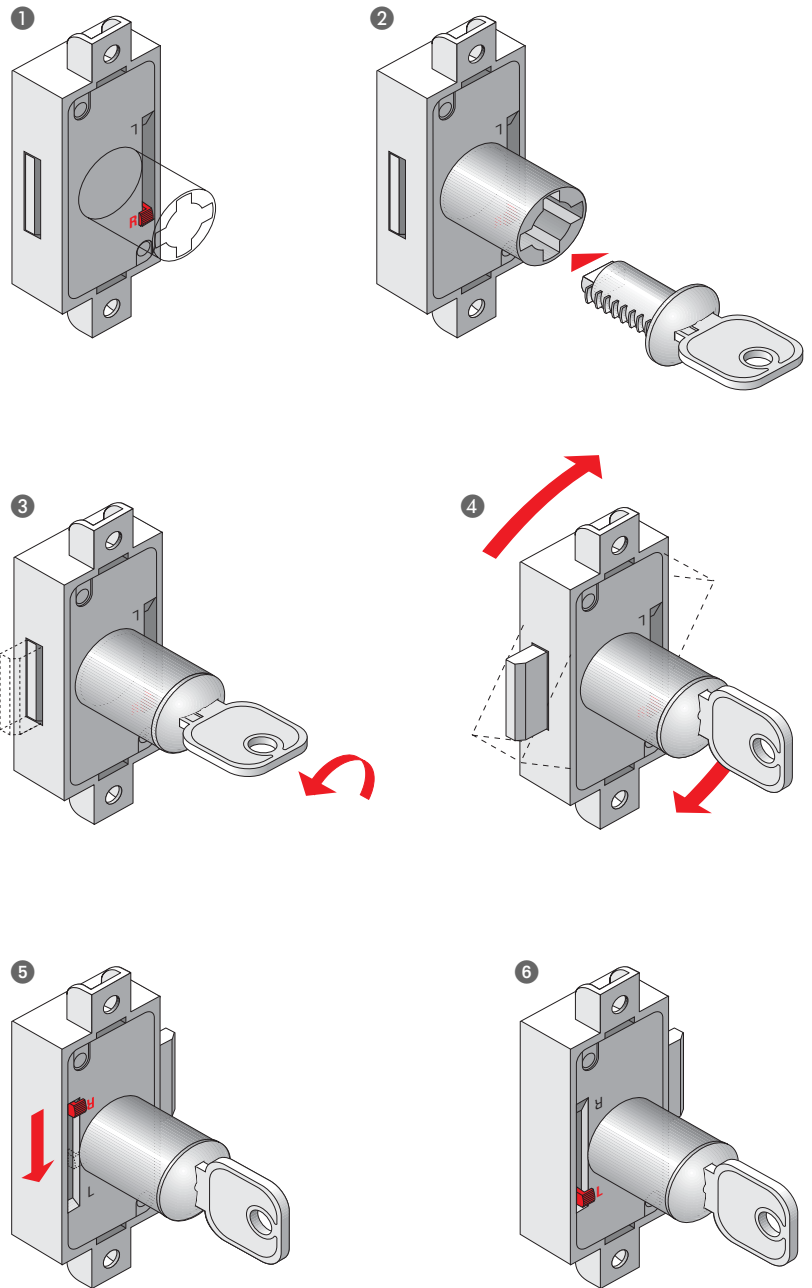


Cilinderdraaistangslot Prestige 2000 voor uitwisselbare binnencilinders

Montagesituatie



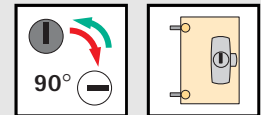
Omstelling van rechter- (zoals het wordt geleverd) naar linkerslot



Aanwijzing:

Omstelling van rechts naar links uitsluitend bij afgesloten slot mogelijk.

Draaistangslot met binnenvierkant




- Draaistangslot met binnenvierkant 7 x 7 mm
- Rechts/links instelbaar
- Vernikkeld

Set bestaat uit:

- 1 draaistangslot met binnenvierkant, rechts/links instelbaar
- 2 aanslagen
- 1 sluithaak rechts
- 1 sluithaak links
- 1 aanslaghoek
- 2 trengelgeleiders

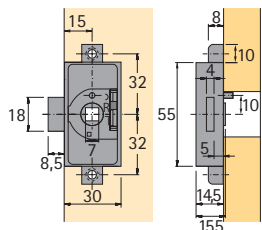
Logistisch voordeel:

1 slotbehuizing voor 2 sluitrichtingen
 = halve opslaghoeveelheid bij handel/handwerk
 Uit het over het algemeen als rechtser slot geleverde slot wordt een linkerslot d.m.v. het geïntegreerde schuifmechanisme en omgekeerd ...

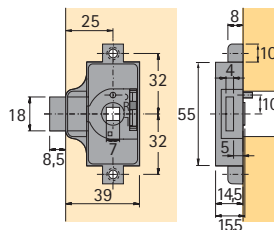


| Bevestiging | Doornmaat mm | Bestelnr. | VE |
|---------------------|--------------|-----------|-------|
| Om aan te schroeven | 15 | 0 072 197 | 1/10 |
| | 25 | 0 072 201 | 1/10 |
| Om in te drukken | 15 | 0 072 205 | 1/10 |
| | 25 | 0 072 209 | 1/10 |
| Om aan te schroeven | 15 | 0 079 804 | 1 set |
| | 25 | 0 077 886 | 1 set |

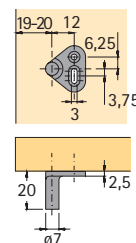
Doornmaat 15 mm, om aan te schroeven



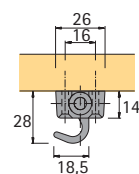
Doornmaat 25 mm, om aan te schroeven



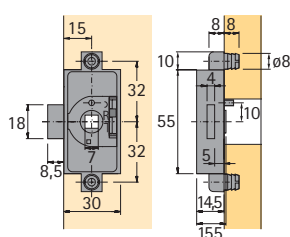
Aanslag



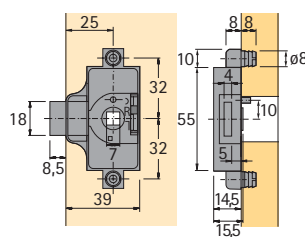
Sluihaken rechts/links, om aan te schroeven



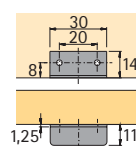
Doornmaat 15 mm, om in te drukken



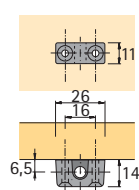
Doornmaat 25 mm, om in te drukken



Aanslaghoek



Stanggeleider om aan te schroeven



Hardmetaalboor ø 8 mm voor moffen

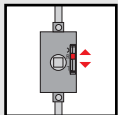
- Schacht 8 mm, cilindrisch
- Uitsluitend voor kolom- en handboormachines



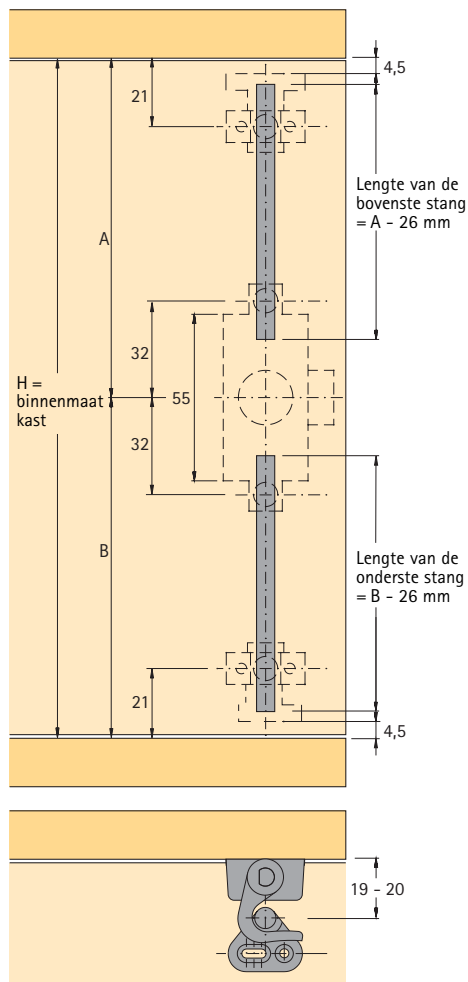
| Bestelnr. | VE |
|-----------|----|
| 0 046 081 | 1 |



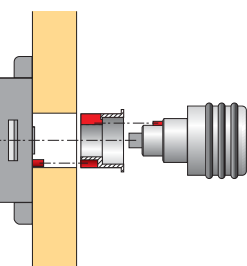
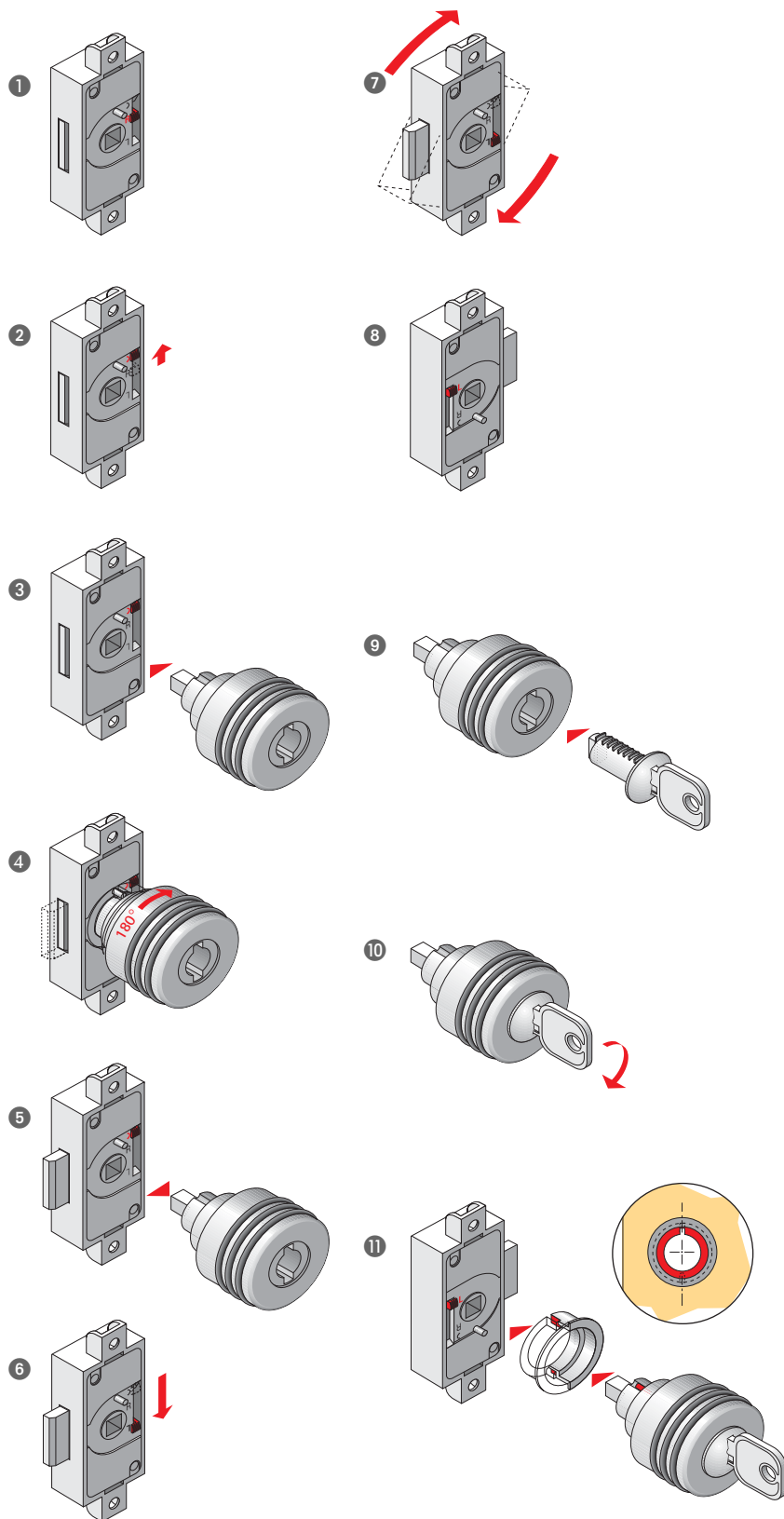
Toebehoren voor draaistangsloten zie pagina 7.2.73 - 7.2.79
 Greep toebehoren voor draaistangslot met binnenvierkant zie pagina



Montagesituatie



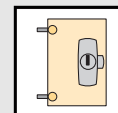
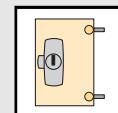
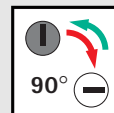
Omstelling van rechter- (zoals het wordt geleverd) naar linkerslot



Aanwijzing:

Bij de montage moeten zowel de cilinderdraaigreep/insteekcilinder als ook het draaistangslot met binnenvierkant zijn afgesloten.

Cilinderkastslot Prestige 2000 voor uitwisselbare binnencilinders



- Rechts/links instelbaar
- Compleet met rozet
- Vernikkeld

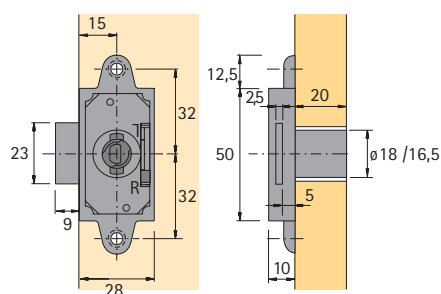
Logistisch voordeel:

1 slotbehuizing voor 2 sluitrichtingen
= halve opslaghoeveelheid bij handel/handwerk
Uit het over het algemeen als rechterslot geleverde slot wordt een linkerslot d.m.v. het geïntegreerde schuifmechanisme en omgekeerd ...

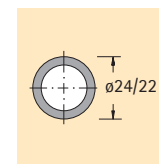
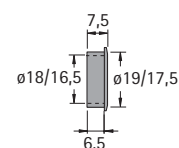
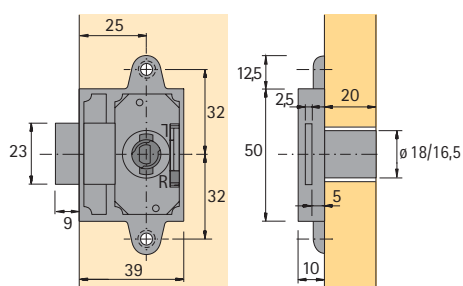


| Doornmaat mm | Bestelnr. Z23, ø 18 mm | Z25, ø 16,5 mm | VE |
|--------------|---------------------------|----------------|------|
| 15 | 0 072 284 | 9 078 955 | 1/10 |
| 25 | 0 072 288 | 9 078 959 | 1/10 |

Doornmaat 15 mm



Doornmaat 25 mm



Hardmetaalboor voor Prestige sloten en rozetten

- Uitsluitend voor kolom- en handboormachines



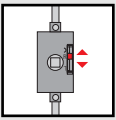
| Hardmetaalboor voor | Boor-ø mm | Bestelnr. | VE |
|---------------------|-----------|-----------|----|
| Prestige-sloten | 18 | 0 046 087 | 1 |
| Rozetten | 19 | 0 046 078 | 1 |



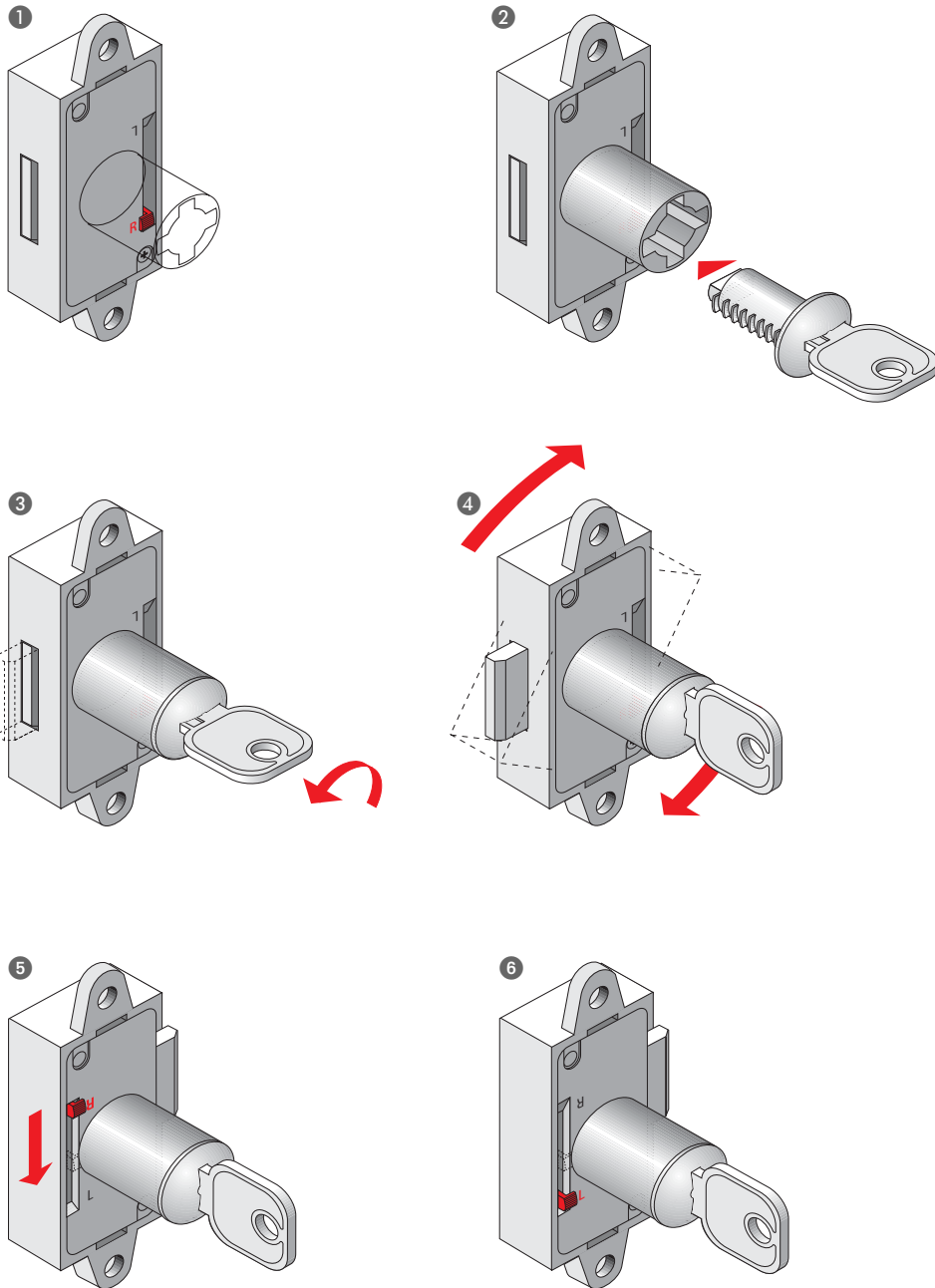
Draaigrepen voor cilindersloten zie pagina 7.2.48 - 7.2.52



Binnencilinder zie pagina 7.2.62 - 7.2.65



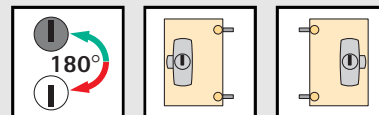
Omstelling van rechter- (zoals het wordt geleverd) naar linkerslot



Aanwijzing:

Omstelling van rechts naar links
uitsluitend bij afgesloten slot mogelijk.

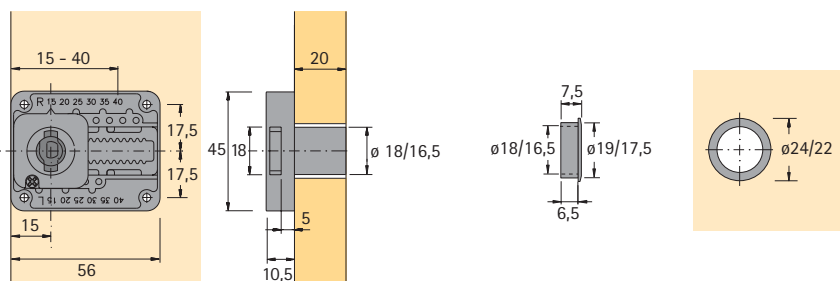
Cilinderkastslot variabel Prestige 2000 voor uitwisselbare binnencilinders



- Met instelbare doornmaat
15, 20, 25, 30, 35 en 40 mm
- Rechts/links/LAD instelbaar
(levering: rechts,
op doornmaat 25 mm ingesteld)
- Compleet met rozet
- Vernikkeld



| Bestelnr. | | VE |
|--------------|----------------|------|
| Z23, ø 18 mm | Z25, ø 16,5 mm | |
| 0 079 736 | 9 078 963 | 1/10 |



Hardmetaalboor voor Prestige 2000 sloten en rozetten

- Uitsluitend voor
kolom- en handboormachines



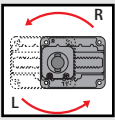
| Hardmetaalboor voor | Boor-ø mm | Bestelnr. | VE |
|----------------------|-----------|-----------|----|
| Prestige 2000 sloten | 18 | 0 046 087 | 1 |
| Rozetten | 19 | 0 046 078 | 1 |



Draaigrepen voor cilindersloten zie pagina 7.2.48 - 7.2.52

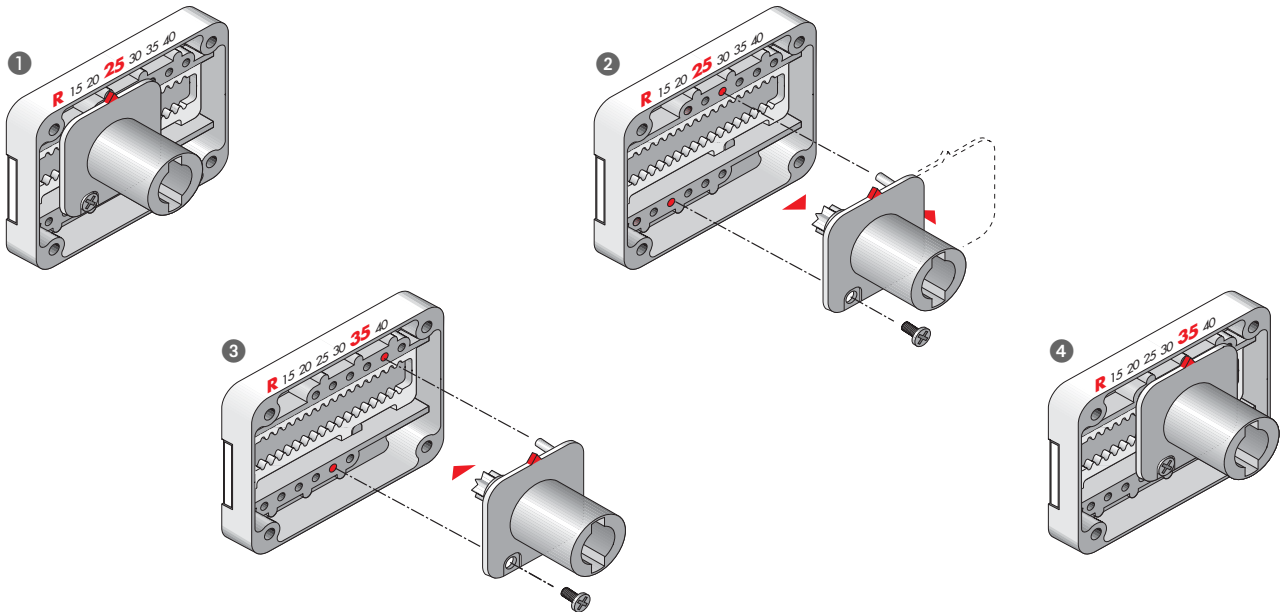


Binnencilinder zie pagina 7.2.62 - 7.2.65

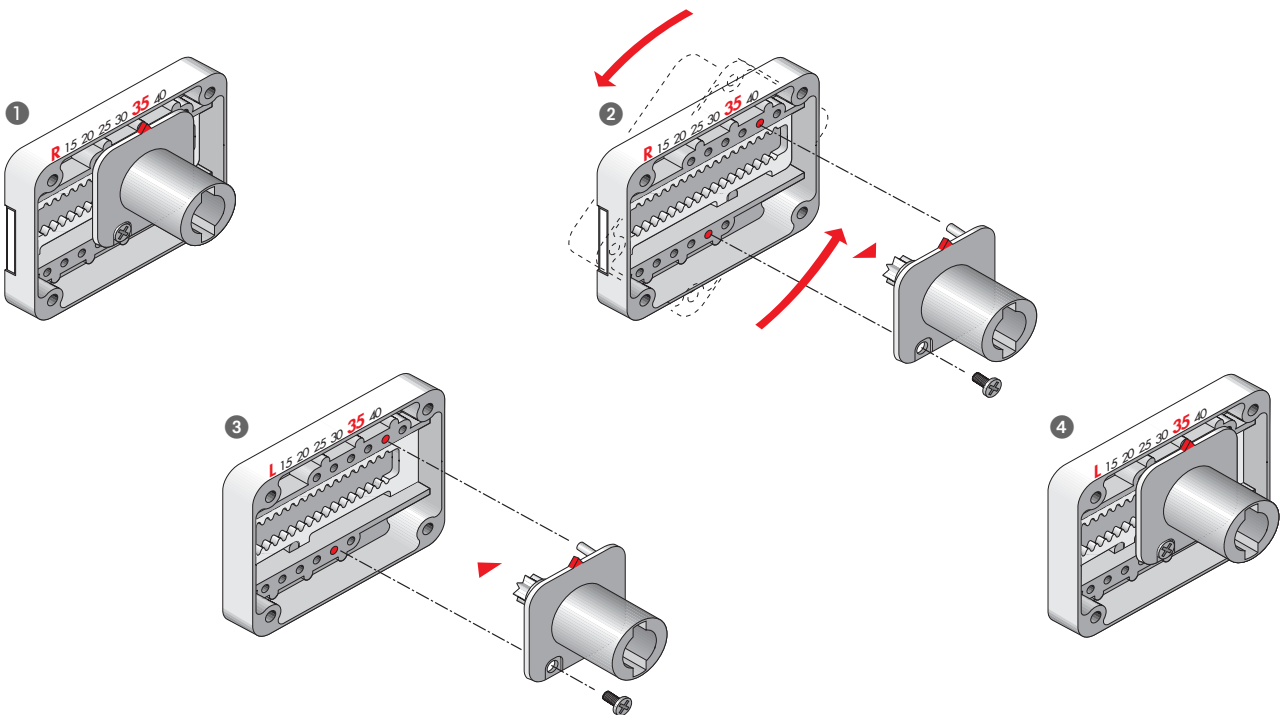


Cilinderkastslot variabel Prestige 2000 voor uitwisselbare binnencilinders

Doornmaatverstelling



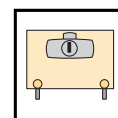
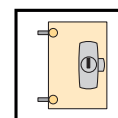
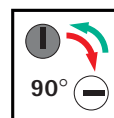
Omstelling van rechter- naar linkerslot



Cilinderhefboomslot/Cilinderdrukslot Prestige 2000 voor uitwisselbare binnencilinders

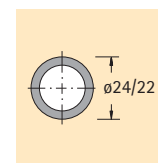
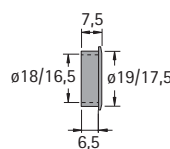
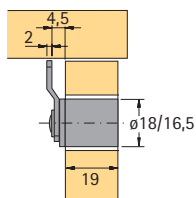
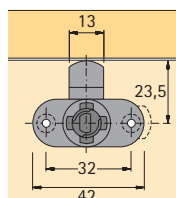
Cilinderhefboomslot

- Met gemonteerde grendel, 2 mm bocht
- Rechts en LAD sluitend (afhankelijk van de inbouwsituatie)
- Compleet met rozet
- Vernikkeld

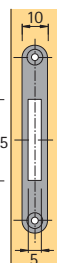
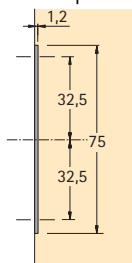


Set bestaat uit:

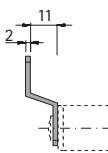
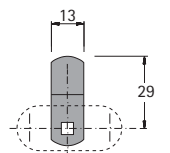
- 1 Prestige 2000 cilinderhefboomslot met gemonteerde grendel, 2 mm bocht
- 1 rozet
- 1 slotplaat
- 1 grendel 11 mm bocht
- 1 grendel plat



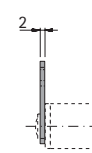
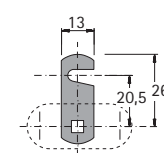
Sluitplaat



Grendel gebogen



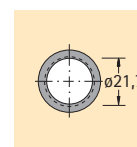
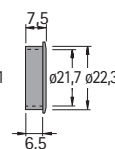
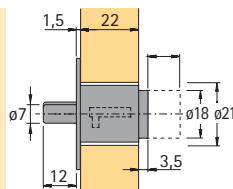
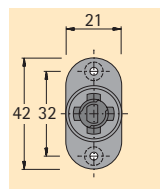
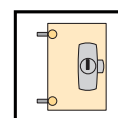
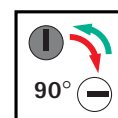
Grendel plat



| Bestelnr. | Z23, ø 18 mm | Z25, ø 16,5 mm | VE |
|-----------|--------------|----------------|-------|
| 0 072 502 | | 9 078 913 | 1/10 |
| 0 078 020 | | 9 078 924 | 1 set |

Prestige 2000 Cilinderdrukslot

- Compleet met rozet
- Vernikkeld



| Bestelnr. | Z23, ø 18 mm | Z25, ø 16,5 mm | VE |
|-----------|--------------|----------------|------|
| 0 072 501 | | 9 078 910 | 1/10 |

Hardmetaalboor voor Prestige 2000 sloten rozetten en cilinderdrukslot

- Uitsluitend voor kolom- en handboormachines

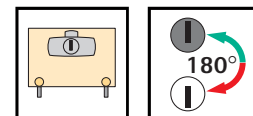


| Hardmetaalboor voor | Boor-ø mm | Bestelnr. | VE |
|----------------------|-----------|-----------|----|
| Prestige 2000 sloten | 18 | 0 046 087 | 1 |
| Rozetten | 19 | 0 046 078 | 1 |
| Cilinderdrukslot | 22,3 | 0 046 076 | 1 |

Cilinderkastslot LAD/Cilinderdagslot Prestige 2000 voor uitwisselbare binnencilinders

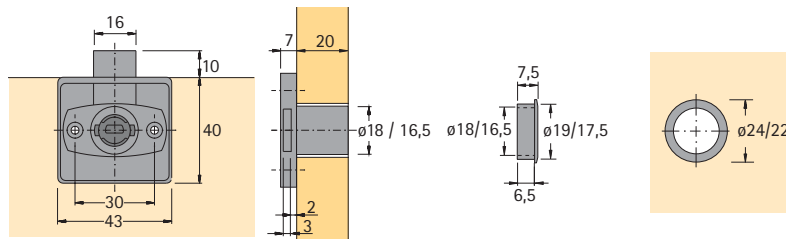
Cilinderkastslot LAD

- LAD sluitend
- Om aan te schroeven
- Compleet met rozet
- Vernikkeld

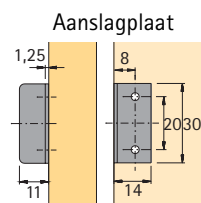


Set bestaat uit:

- 1 cilinderkastslot LAD
- 1 rozet
- 1 aanslaghoek



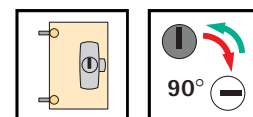
| Bestelnr. | VE |
|--------------|----------------|
| Z23, ø 18 mm | Z25, ø 16,5 mm |
| 0 072 300 | 9 078 887 |
| 0 077 894 | 9 078 889 |
| | 1 set |



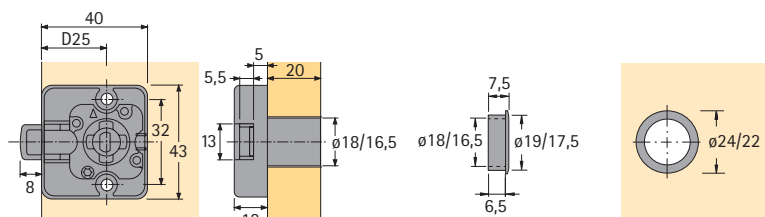
Aanslagplaat

Cilinderdagslot

- Rechts en links sluitend
- Compleet met rozet
- Vernikkeld



| Bestelnr. | VE |
|--------------|----------------|
| Z23, ø 18 mm | Z25, ø 16,5 mm |
| 0 045 741 | 9 078 900 |
| | 1/10 |




Hardmetaalboor voor Prestige 2000 sloten en rozetten

- Uitsluitend voor kolom- en handboormachines

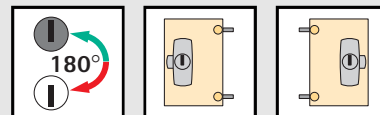


| Hardmetaalboor voor | Boor-ø mm | Bestelnr. | VE |
|----------------------|-----------|-----------|----|
| Prestige 2000 sloten | 18 | 0 046 087 | 1 |
| Rozetten | 19 | 0 046 078 | 1 |

 Draaigrepen voor cilindersloten zie pagina 7.2.48 - 7.2.52

 Binnencilinder zie pagina 7.2.62 - 7.2.65

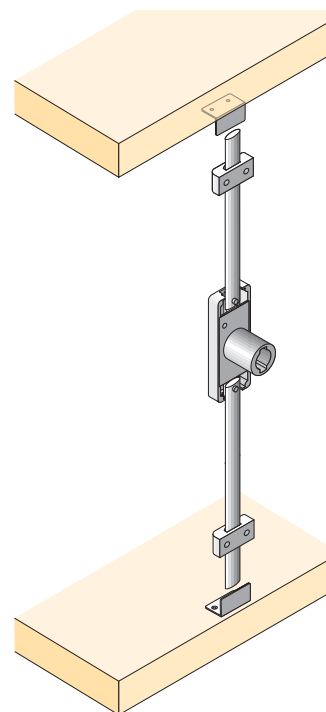
Cilindertrengelslot Prestige 2000 voor uitwisselbare binnencilinders



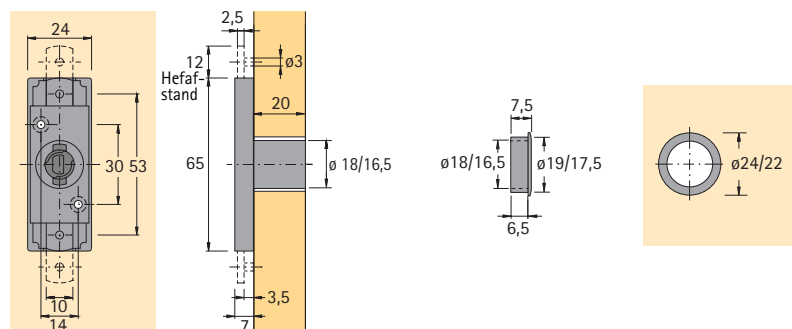
- Rechts of links sluitend
- Compleet met 2 trengels
- Vernikkeld

Set bestaat uit:

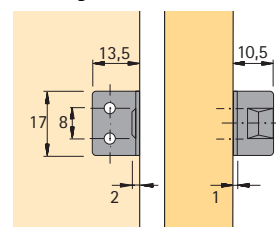
- 1 Prestige 2000 cilindertrengelslot
rechts of links sluitend
- 1 rozet
- 2 trengelgeleiders
- 2 aanslaghoeken



| Bestelnr. Z23, ø 18 mm | | Z25, ø 16,5 mm | | VE |
|---------------------------|-----------|----------------|-----------|-------|
| Rechts | Links | Rechts | Links | |
| 0 072 686 | 0 045 742 | 9 078 892 | 9 078 903 | 1/10 |
| 0 077 892 | 0 077 893 | 9 078 978 | 9 078 919 | 1 set |



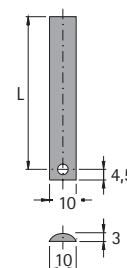
Aanslaghoek



Trengel 10 x 3 mm

- Staal, vernikkeld

| Lengte mm | Bestelnr. | VE |
|-----------|-----------|------|
| 1000 | 0 072 687 | 1/10 |
| 1600 | 0 072 688 | 1/10 |



Hardmetaalboor voor Prestige 2000 sloten en rozetten

- Uitsluitend voor
kolom- en handboormachines



| Hardmetaalboor voor | Boor-ø mm | Bestelnr. | VE |
|----------------------|-----------|-----------|----|
| Prestige 2000 sloten | 18 | 0 046 087 | 1 |
| Rozetten | 19 | 0 046 078 | 1 |



Draaigrepen voor cilindersloten zie pagina 7.2.48 - 7.2.52

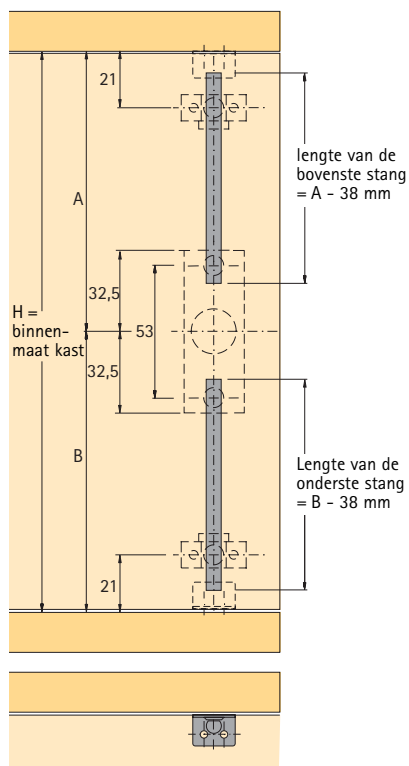


Binnencilinder zie pagina 7.2.62 - 7.2.65

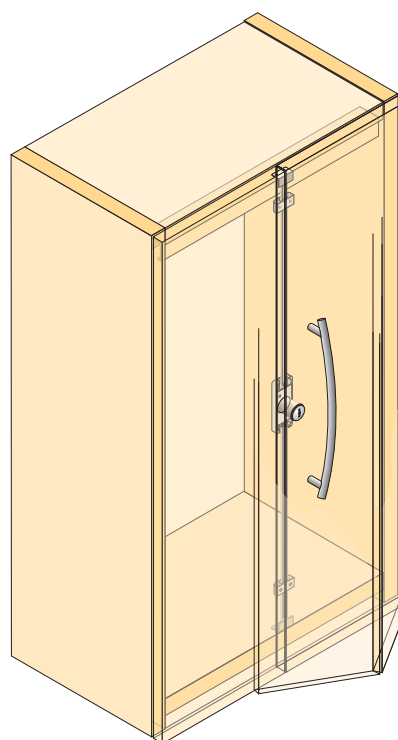
Cilindertrengelot Prestige 2000 voor uitwisselbare binnencilinders

Inbouwsituatie

(bij gebruik van aanslaghoeken om aan te schroeven)



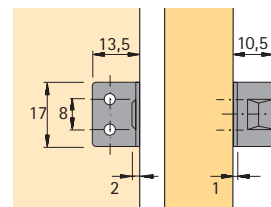
b.v. voor de montage met vouwschuifdeurbeslagen
Wing 77 (zie groep 4.4)



Aanslaghoek

- Om aan te schroeven
- Staal, vernikkeld

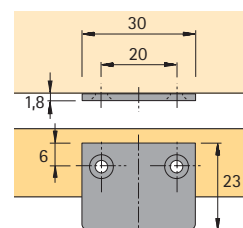
| Bestelnr. | VE |
|-----------|-------|
| 0 072 684 | 1/100 |



Aanslaghoek

- Om aan te schroeven
- Staal, vernikkeld

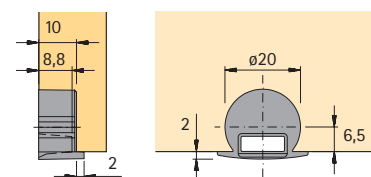
| Bestelnr. | VE |
|-----------|-------|
| 0 073 318 | 1/100 |



Aanslaghoek Wing

- Om in te laten
- Voor de montage met vouwschuifdeurbeslagen Wing 77 en Impuls 210 (zie groep 4.4)
- Vernikkeld

| Bestelnr. | VE |
|-----------|------|
| 0 079 738 | 1/20 |



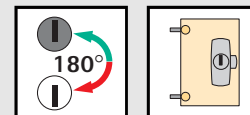
Hardmetaalboor ø 20 mm voor aanslaghoeken Wing

- Schacht 10 mm, cilindrisch
- Uitsluitend voor kolom- en handboormachines



| Bestelnr. | VE |
|-----------|----|
| 0 046 077 | 1 |


Cilindertrengelslot Adapt Prestige 2000 voor uitwisselbare binnencilinders voor ProDecor grepelementen



1 Cilindertrengelslot Adapt

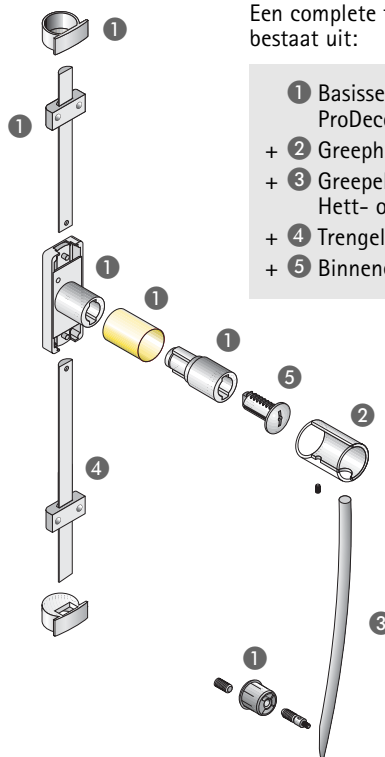
Set bestaat uit:

- 1 cilindertrengelslot Adapt voor basisset Adapt + ProDecor grepelementen rechts sluitend vernikkeld
- 1 adapter + fixeerhuls
- 1 quickverbinder maakt de snelle en eenvoudige montage van de greep-/slotcombinatie mogelijk bij reeds gemonteerde trengel
- 2 trengelgeleiders
- 2 aanslagen Wing



| Bestelnr. | VE |
|--------------|-------|
| Z23, ø 18 mm | |
| 0 079 739 | 1 set |

Met de greep-/slotcombinatie uit cilindertrengelslot Adapt en de passende ProDecor grepelementen kunnen kasten met vouwschuifdeurbeslagen Wing 77 (zie groep 4.4) veilig en met aantrekkelijk uiterlijk worden afgesloten.



Een complete functionele eenheid Adapt bestaat uit:

- 1 Basisset cilindertrengelslot Adapt voor ProDecor grepelementen
- + 2 Greephuls
- + 3 Grepelement ProDecor Hett- of Round-Line
- + 4 Trengel
- + 5 Binnencilinder

2 Greephuls

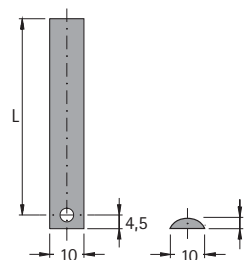
- Voor grepelementen Hett-Line, Round-Line
- Mat vernikkeld



| Bestelnr. | VE |
|-----------|----|
| 0 070 730 | 1 |

4 Trengel 10 x 3 mm

- Staal, vernikkeld



| Langte mm | Bestelnr. | VE |
|-----------|-----------|------|
| 1000 | 0 072 687 | 1/10 |
| 1600 | 0 072 688 | 1/10 |

3 Grepelement Hett-Line, ø 10 mm

- Boorafstand BA 224 mm
- Schroefdraaddiepte 6 mm
- Mat vernikkeld



| Bestelnr. | VE |
|-----------|----|
| 0 078 724 | 1 |


3 Grepelement Round-Line, ø 10 mm

- Boorafstand BA 128 mm
- Schroefdraaddiepte 10 mm
- Mat vernikkeld



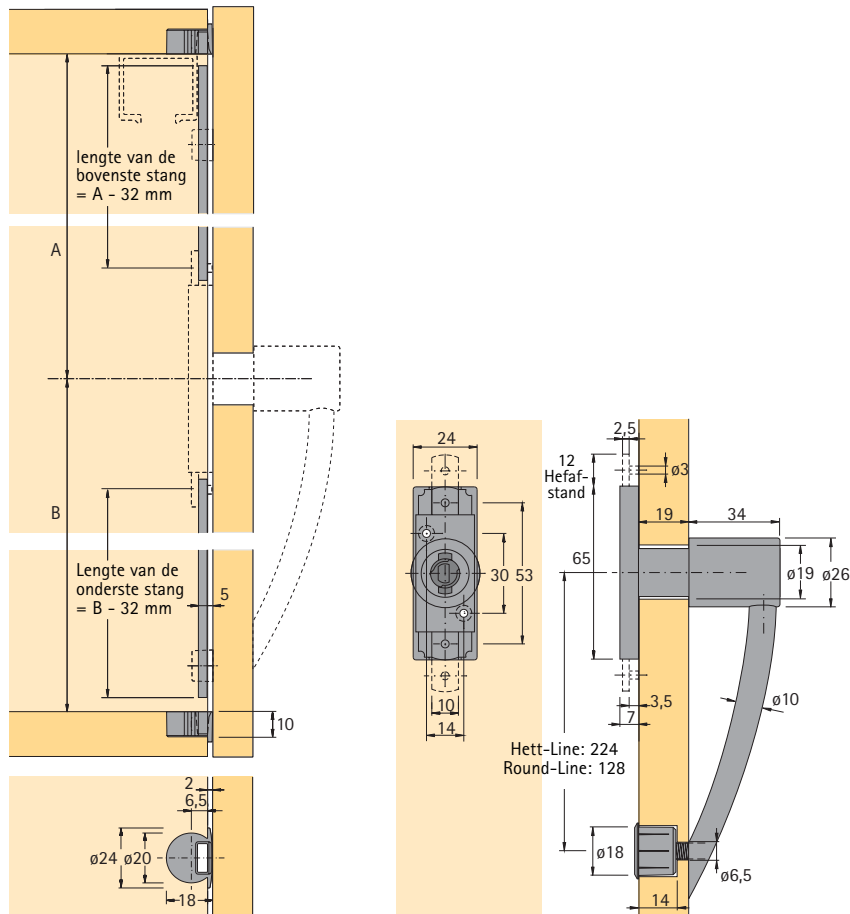
| Bestelnr. | VE |
|-----------|----|
| 0 078 765 | 1 |

PRODECOR

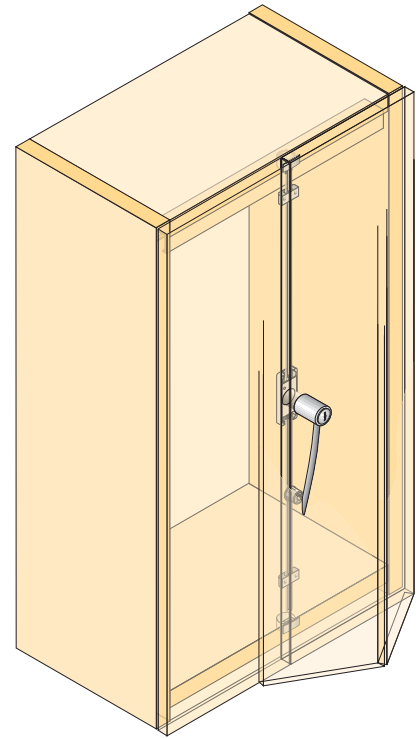
 Aanslagen voor trengelsloten zie pagina 7.2.33
Binnencilinder zie pagina 7.2.62 - 7.2.65

Cilindertrengelslot Adapt Prestige 2000 voor uitwisselbare binnencilinders voor ProDecor greepelementen

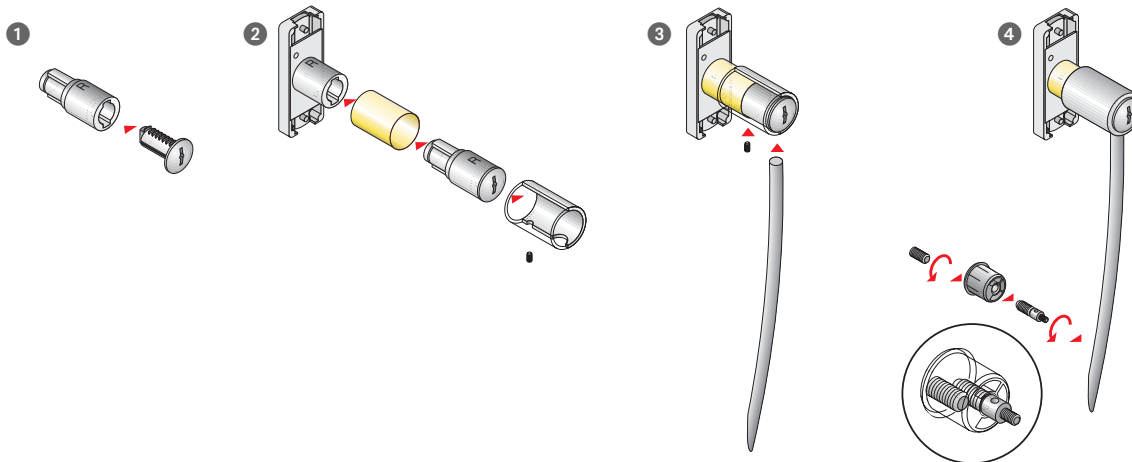
Montagesituatie



b.v. voor de montage met
vouwschuifdeurbeslagen
Wing 77 en Impuls 210
(zie groep 4.4)



Montage



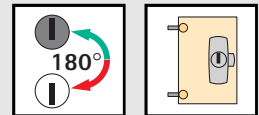
Hardmetaalboor voor snelverbinder,
Prestige 2000 trengelslot
Adapt en aanslaghoeken Wing

- Uitsluitend voor
kolom- en handboormachines



| Hardmetaalboor voor | Boor- \varnothing mm | Bestelnr. | VE |
|------------------------------------|------------------------|-----------|----|
| Snelverbinder | 18 | 0046087 | 1 |
| Prestige 2000 Trengelslot Adapt | 19 | 0046078 | 1 |
| Aanslaghoeken Wing | 20 | 0046077 | 1 |

Cilinderslot voor dubbele deuren Prestige 2000 voor uitwisselbare binnencilinders

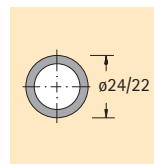
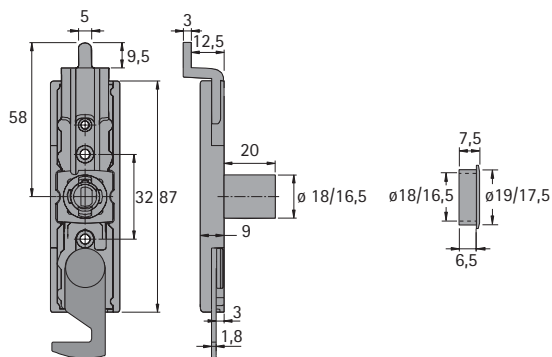


- Rechts sluitend
- Voor kleinere kasten met dubbele deuren
- Alternatief voor het draaistangslot
- Vernikkeld

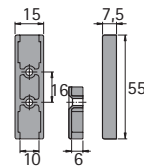
Set bestaat uit:
 1 sluitmechanisme
 1 aanslaghoek
 1 adapter
 1 rozet



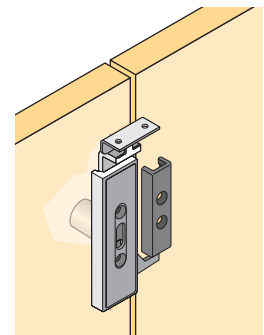
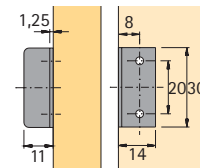
| Doornmaat mm | Bestelnr. | Z23, ø 18 mm | Z25, ø 16,5 mm | VE |
|--------------|-----------|--------------|----------------|-------|
| 15 | 9 078 895 | | 9 078 896 | 1 set |



Adapter

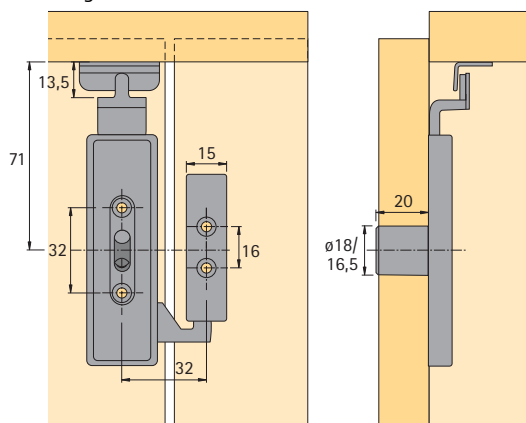


Aanslaghoek

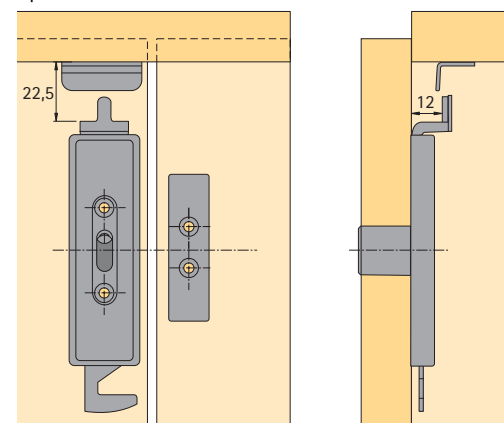



Montagesituatie


Vergrendeld

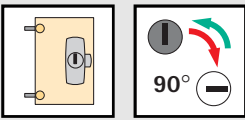


Open



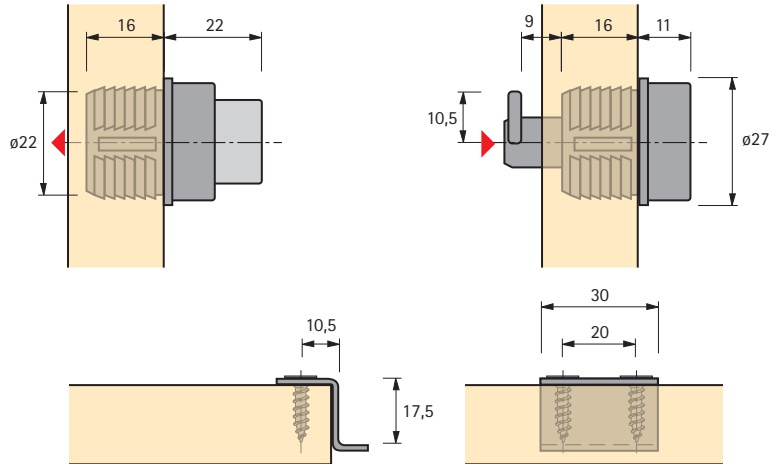
 Draaigrepen voor cilindersloten zie pagina 7.2.48 - 7.2.52

 Binnencilinder zie pagina 7.2.62 - 7.2.65



Cilinderdrukslot Prestige 2000 voor uitwisselbare binnencilinders voor 2-deurige schuifdeurkasten

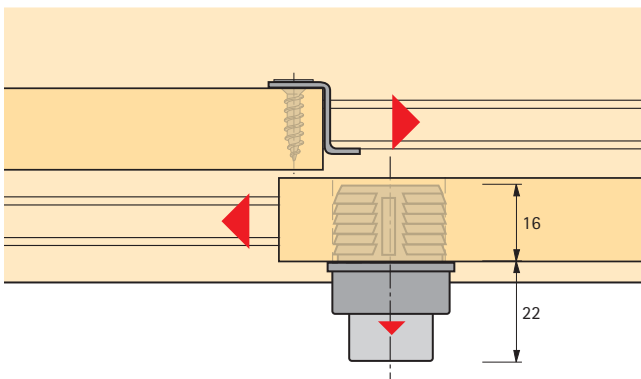
- Om in te drukken
- Compleet met aanslaghoek
- Vernikkeld



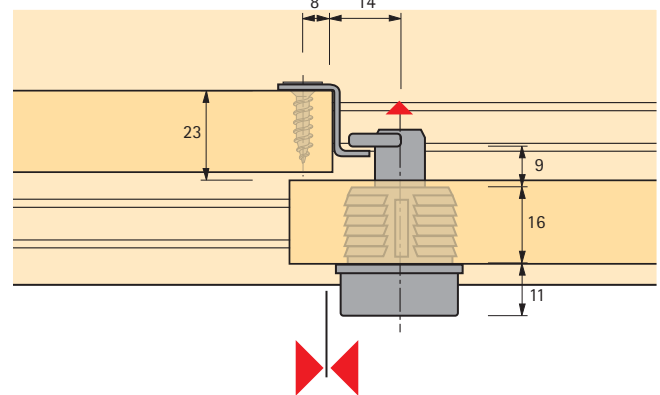
| | |
|-----------|------|
| Bestelnr. | VE |
| 0 046 806 | 1/10 |

Montagesituatie

Slot in geopende positie



Slot in vergrendelde positie

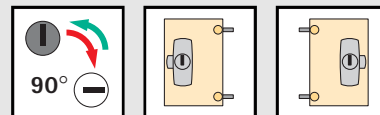


Draaigrepen voor cilindersloten zie pagina 7.2.48 - 7.2.52




Binnencilinder zie pagina 7.2.62 - 7.2.65

Cilinder schuifdeurslot Prestige 2000 voor uitwisselbare binnencilinders voor 3-deurige schuifdeurkasten



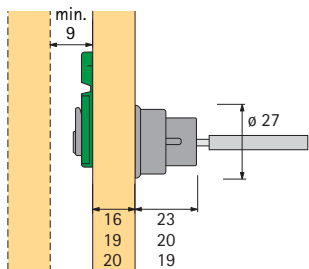
Set bestaat uit:

- 1 cilinderslot met draai-drukfunctie, vernikkeld
- 1 sluitstang, lengte 1200 mm, individueel inkortbaar, staal verzinkt
- 1 sluitstangeleiding, kunststof zwart
- 2 sluihoek rechts/links, kunststof zwart

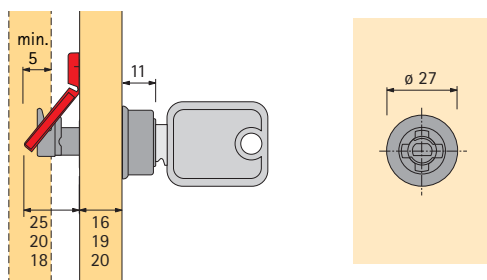


| Bestelnr. | VE |
|-----------|-------|
| 0 046 800 | 1 set |

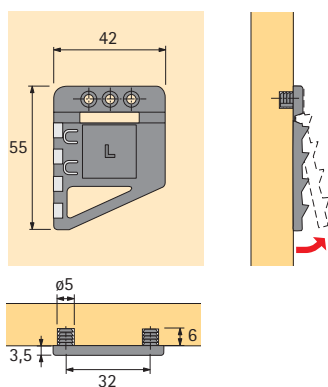
Slot in geopende positie



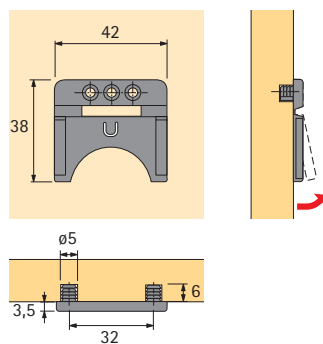
Slot in vergrendelde positie



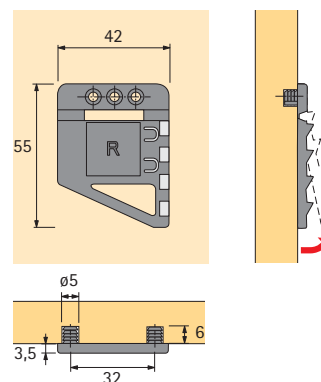
Sluihoek links



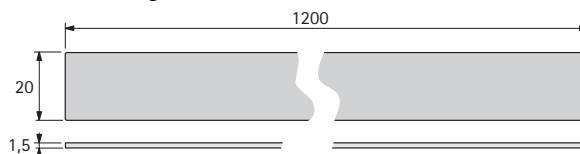
Sluitstangeleiding




Sluihoek rechts



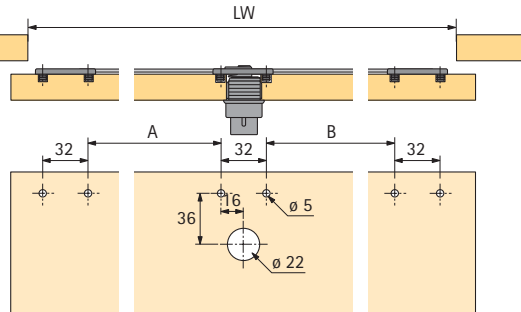
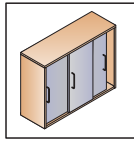
Sluitstang



 Binnencilinder zie pagina 7.2.62 - 7.2.65

Cilinder schuifdeurslot Prestige 2000 voor uitwisselbare binnencilinders voor 3-deurige schuifdeurkasten

Slot in
geopende positie



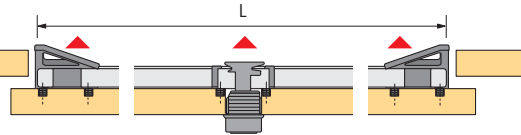
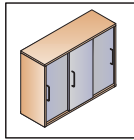
Centrisch gepositioneerd slot (A=B)

$$\text{Maat A/B} = \frac{L}{2} - 50,5$$

Excentrisch gepositioneerd slot (A≠B)

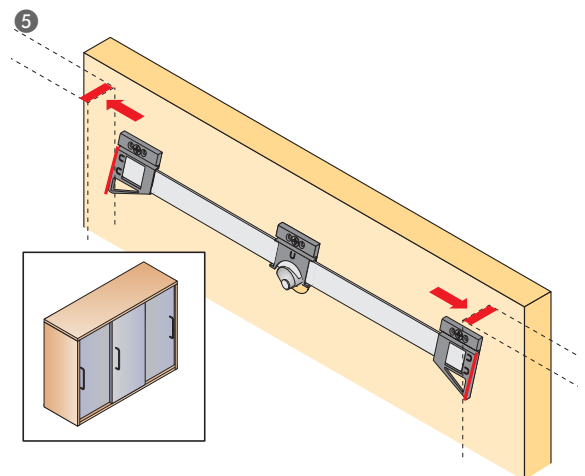
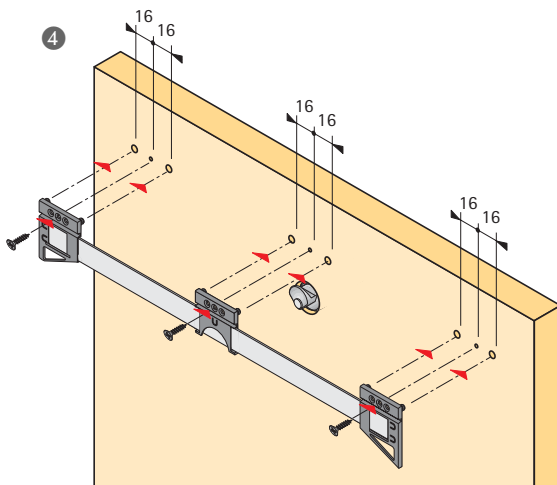
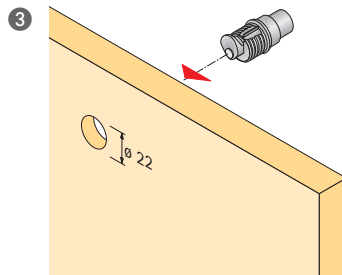
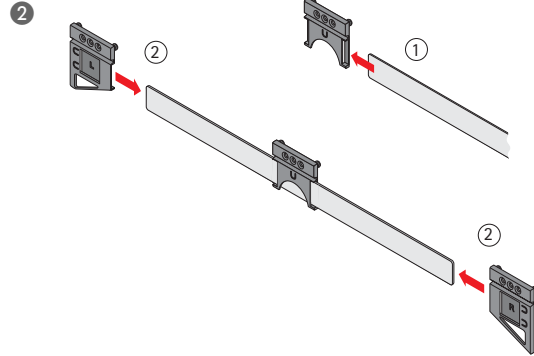
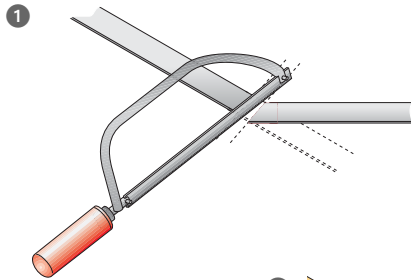
$$\text{Maat A/B} = \frac{L}{2} - 50,5 \pm \text{afstelling van het midden}$$

Slot in
vergrendelde positie



$$L \text{ (lengte van de sluitstang)} = LW - 9$$

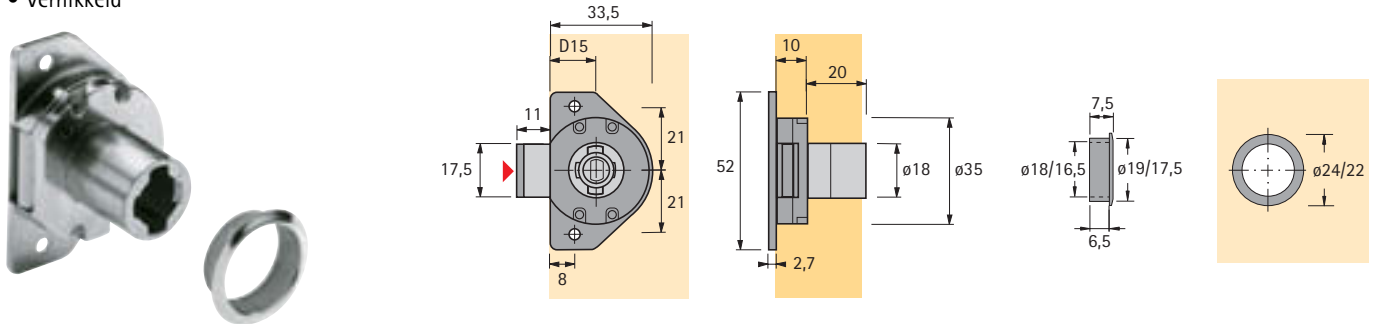
Montage



Cilinderslot voor roljaloezieën Prestige 2000 voor uitwisselbare binnencilinders

Cilinderslot voor roljaloezieën

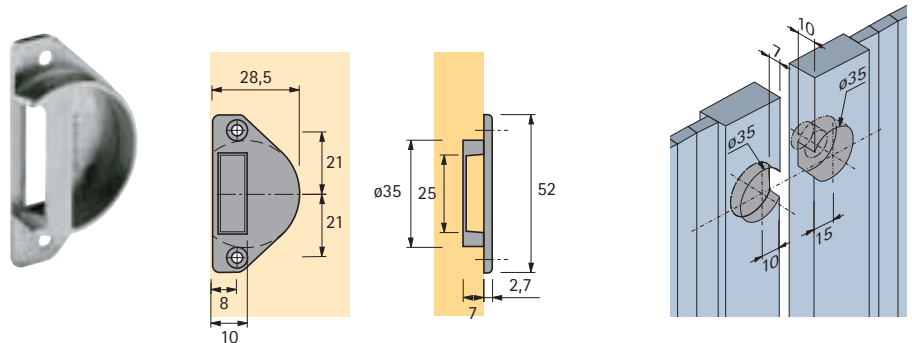
- Doornmaat 15 mm
- Rechts of links sluitend
- Om in een 35 mm boring in te laten
- Compleet met rozet
- Vernikkeld



| Bestelnr. | | Z25, ø 16,5 mm | | VE |
|--------------|-----------|----------------|-----------|------|
| Z23, ø 18 mm | | Rechts | Links | |
| 0 046 801 | 0 046 802 | 9 080 155 | 9 080 158 | 1/10 |

Dagschoot voor cilinderslot voor roljaloezieën

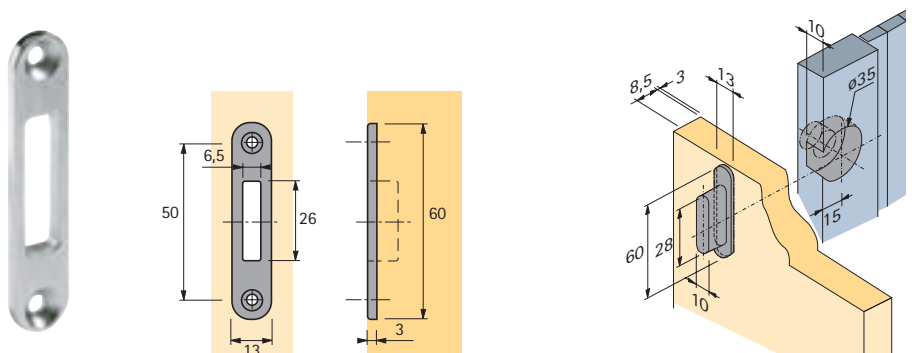
- Rechts of links te gebruiken
- Om in een 35 mm boring in te laten
- Naar keuze om in te sluiten of bij uitgesloten grendel om in te klikken
- Vernikkeld



| Bestelnr. | VE |
|-----------|------|
| 0 046 809 | 1/10 |

Slotplaat voor cilinderslot voor roljaloezieën

- Rechts of links te gebruiken om in te laten
- Naar keuze om in te sluiten of bij uitgesloten grendel om in te klikken
- Met grendel slot
- Vernikkeld



| Bestelnr. | VE |
|-----------|------|
| 0 046 810 | 1/10 |

Hardmetaalboor voor cilinderroljaloezieeslot, rozetten en roljaloezieeslot/dagschoot

- Uitsluitend voor kolom- en handboormachines



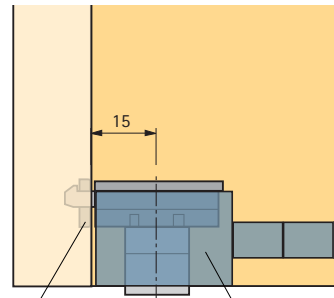
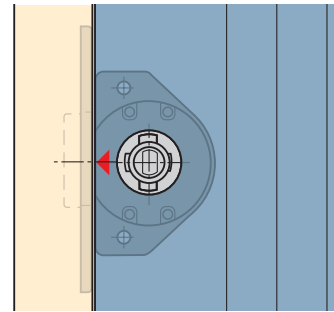
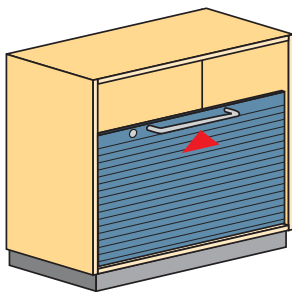
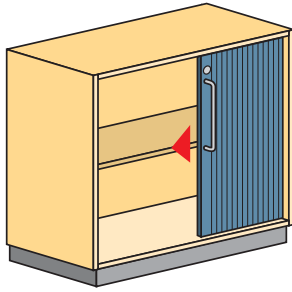
| Hardmetaalboor voor | Boor-ø mm | Bestelnr. | VE |
|--------------------------------------|-----------|-----------|----|
| Cilinderslot voor roljaloezieën | 18 | 0 046 087 | 1 |
| Rozetten | 19 | 0 046 078 | 1 |
| Slot voor roljaloezieën en dagschoot | 35 | 0 046 071 | 1 |

Binnencilinder zie pagina 7.2.62 - 7.2.65

Draaigrepen voor cilindersloten zie pagina 7.2.48 - 7.2.52

Cilinderslot voor roljaloezieën Prestige 2000 voor uitwisselbare binnencilinders

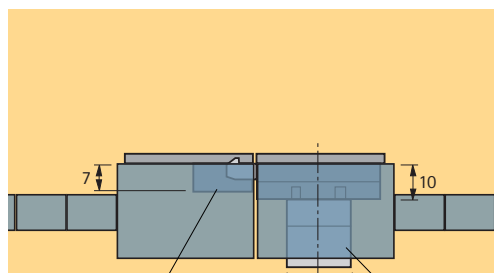
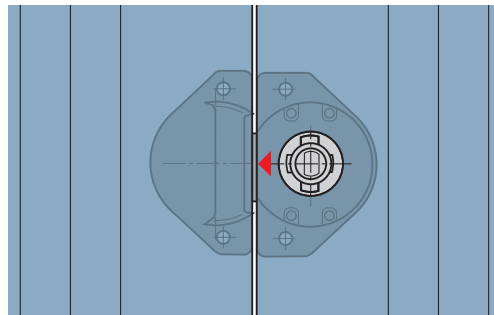
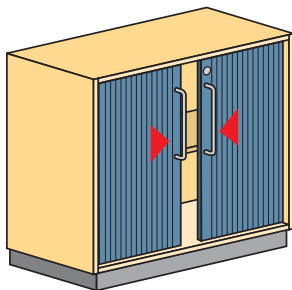
Montagevoorbeeld met één horizontaal
of verticaal lopende jaloezie



Sluitplaat

Cilinderslot voor roljaloezieën

Montagevoorbeeld met twee horizontaal
lopende jaloezieën

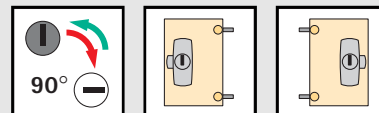


Dagschoot

$\varnothing 18$

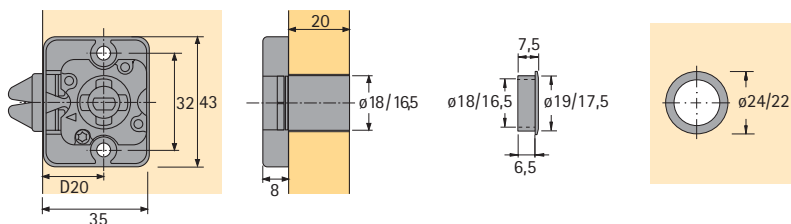

Cilinderslot voor roljaloezieën

Cilinderdagslot voor roljaloeziën Prestige 2000 voor uitwisselbare binnencilinders



Cilinderdagslot voor roljaloeziën

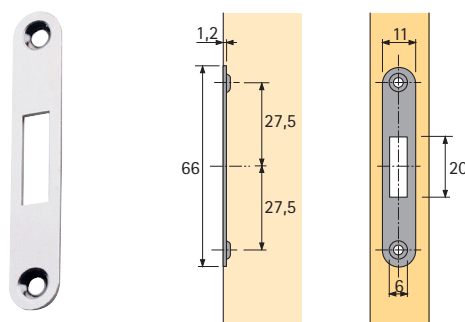
- Voor sluitplaat type 6195
- Rechts en links sluitend
- Compleet met rozet
- Vernikkeld



| Bestelnr. | | VE |
|--------------|----------------|------|
| Z23, ø 18 mm | Z25, ø 16,5 mm | |
| 0 046 481 | 9 078 907 | 1/10 |

Sluitplaat type 6195

- Voor cilinderdagslot voor roljaloeziën
- Vernikkeld



| Bestelnr. | VE |
|-----------|-------|
| 0 046 482 | 1/100 |

Hardmetaalboor voor Prestige sloten en rozetten

- Uitsluitend voor
kolom- en handboormachines



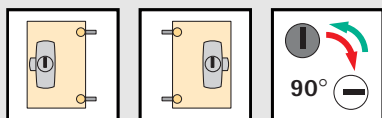
| Hardmetaalboor voor | Boor-ø mm | Bestelnr. | VE |
|----------------------|-----------|-----------|----|
| Prestige 2000 sloten | 18 | 0 046 087 | 1 |
| Rozetten | 19 | 0 046 078 | 1 |



Draaigrepen voor cilindersloten zie pagina 7.2.48 - 7.2.52



Binnencilinder zie pagina 7.2.62 - 7.2.65



Cilindergrendelslot Prestige 2000 voor uitwisselbare binnencilinders

- Rechts/Links sluitend
- Geschikt voor verschillende materiaaldiktes
- Met cilinderlengtes 15, 20 of 25 mm
- Alternatief voor stalen of houten kasten
- Vernikkeld

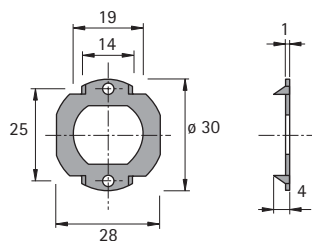
Set bestaat uit:

- 1 cilindergrendelslot
- 1 grendel plat
- 1 adapter voor houtbevestiging

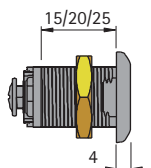


| Doornmaat mm | Bestelnr. | VE |
|-----------------|-----------|-------|
| 15 | 9 078 863 | 1 set |
| 20 | 9 078 880 | 1 set |
| 25 | 9 078 882 | 1 set |

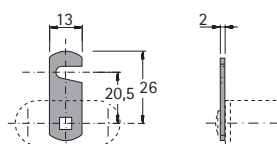
Adapter voor houtbevestiging



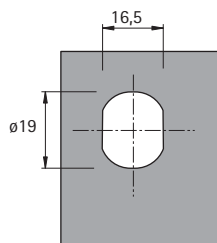
Cilindergrendelslot




Grendel plat

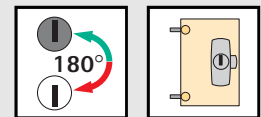


Boorbeeld/stansbeeld voor metalen deuren



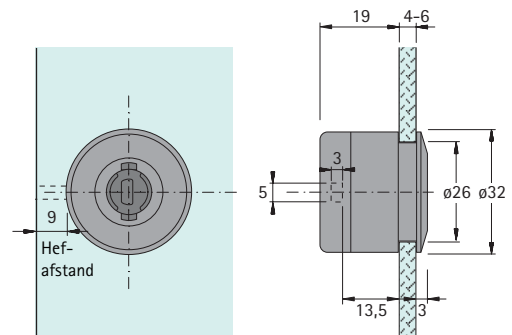
 Binnencilinder zie pagina 7.2.62 - 7.2.65

Cilinderslot voor glazen deuren Prestige 2000 voor uitwisselbare binnencilinders



Cilinderslot voor glazen deuren type 320

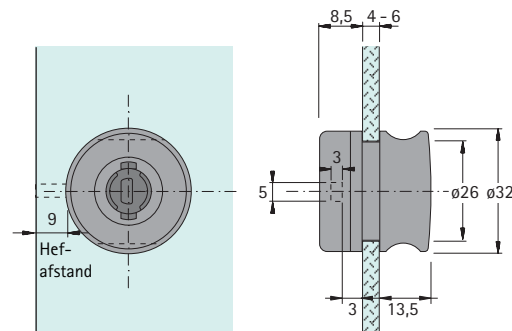
- Voor glazen deuren 4 - 6 mm
- Rechts sluitend
- Compleet met rubberen afdichtring en schroeven



| Oppervlak | Bestelnr. | VE |
|----------------------|-----------|------|
| Hoogglans vernikkeld | 0 072 682 | 1/10 |
| Aluminium finish | 0 046 297 | 1/10 |

Cilinderslot voor glazen deuren type 321 met geïntegreerde greep

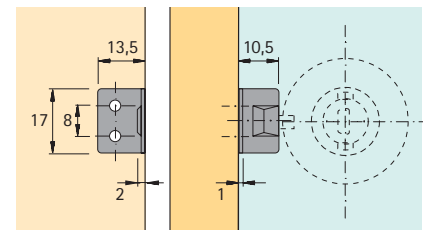
- Voor glazen deuren 4 - 6 mm
- Rechts sluitend
- Compleet met rubberen afdichtring en schroeven



| Oppervlak | Bestelnr. | VE |
|----------------------|-----------|------|
| Hoogglans vernikkeld | 0 072 683 | 1/10 |
| Aluminium finish | 0 046 298 | 1/10 |

Aanslaghoek

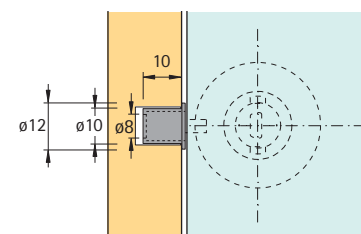
- Voor cilinderslot voor glazen deuren type 320 en type 321
- Staal, vernikkeld




| Bestelnr. | VE |
|-----------|-------|
| 0 072 684 | 1/100 |

Aanslag

- Voor cilinderslot voor glazen deuren type 320 en type 321
- Vernikkeld



| Bestelnr. | VE |
|-----------|-------|
| 0 070 732 | 1/100 |

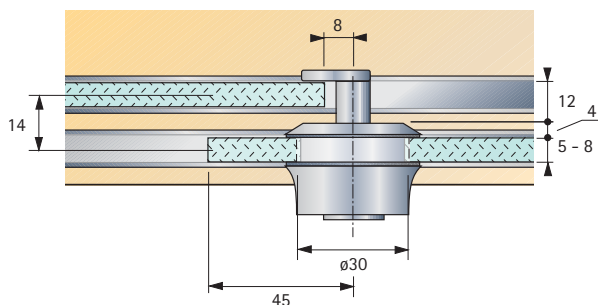
 Binnencilinder zie pagina 7.2.62 - 7.2.65

Cilinderslot voor glazen schuifdeuren/Cilinderdrukslot Prestige 2000 voor uitwisselbare binnencilinders



Cilinderslot voor glazen schuifdeuren type 326 met draaidrukfunctie

- Voor 2 achter elkaar lopende glazen deuren, dikte 5 - 8 mm
- Compleet met rubberen afdichtring en schroeven



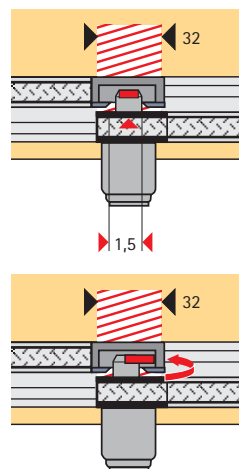

| Oppervlak | Bestelnr. | VE |
|----------------------|-----------|------|
| Hoogglans vernikkeld | 0 046 296 | 1/10 |
| Aluminium finish | 0 046 499 | 1/10 |



Cilinderdrukslot

- Voor schuifdeurbeslag voor glazen deuren Slide Line 97
- Tot 8 mm glasdikte
- Links en rechts te gebruiken
- Mat verchromd

Schuifdeurbeslag voor glazen deuren Slide Line 97 – zie groep 4.2



| Bestelnr. | VE |
|-----------|----|
| 0 076 483 | 1 |



Binnencilinder zie pagina 7.2.62 - 7.2.65

Overzicht over het assortiment Functiegrepen voor cilindersloten Prestige 2000 voor uitwisselbare binnencilinders

| Voor slotvariante | Draaigrepen met bedienfunctie afsluitbaar | niet afsluitbaar | Decoratieve grepen |
|--|---|--|---|
| Cilindersloten Prestige 2000 | Draaigrepen 7.2.48 - 7.2.52 | | |
|  |  |  |  |



Overzicht over het assortiment Functionele grepen voor sloten met binnenvierkant Prestige 2000 voor uitwisselbare binnencilinders

Voor slotvariante

Draaistangslot met binnenvierkant
7.2.24 - 7.2.25



Draaigrepen met bedienfunctie afsluitbaar


7.2.49 - 7.2.53



niet afsluitbaar



Decoratieve grepen



Inlaatgrepen Insert afsluitbaar

7.2.54 - 7.2.57





niet afsluitbaar

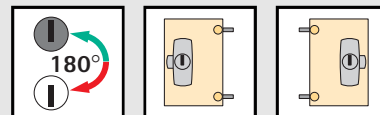


ProDecor Prestige 2000 afsluitbaar

7.2.58 - 7.2.60

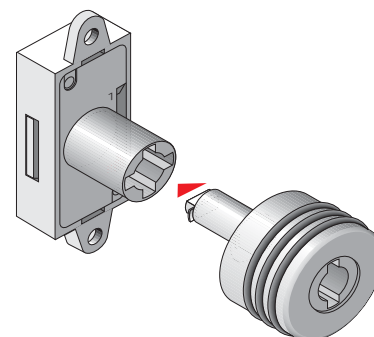
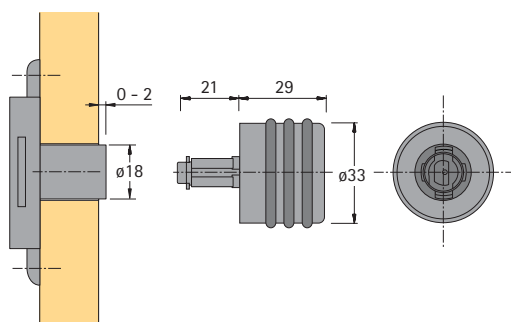


Draaigrepen Prestige 2000 voor uitwisselbare binnencilinders voor cilindersloten



Cilinderdraaigreep Prestige 2000 type 471 N

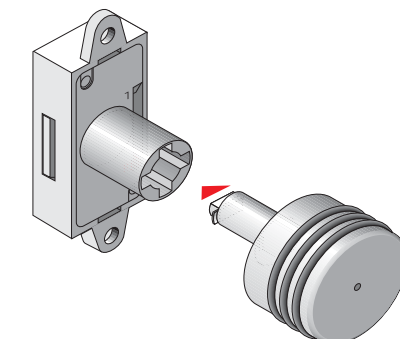
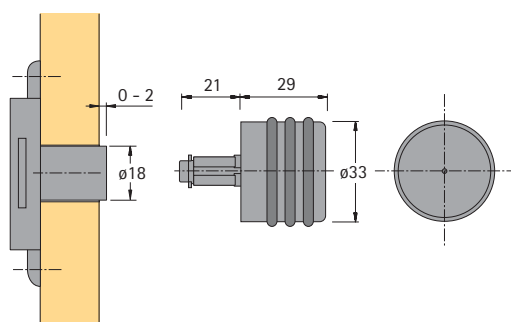
- Met siliconeringen
- Compleet met arrêteringshuls
- Prestige 2000 voor uitwisselbare binnencilinders
- Linkerolijf gemarkeerd
- Mat vernikkeld



| Bestelnr. | Links | VE |
|-----------|-----------|------|
| 9 080 739 | 9 080 740 | 1/10 |

Draaigreep type 472 N

- Met siliconeringen
- Compleet met arrêteringshuls
- Mat vernikkeld




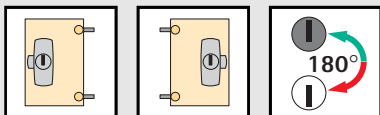
| Bestelnr. | VE |
|-----------|------|
| 9 080 741 | 1/10 |

Demontagestift

| Bestelnr. | VE |
|-----------|----|
| 9 080 761 | 1 |



 Binnencilinder zie pagina 7.2.62 - 7.2.65



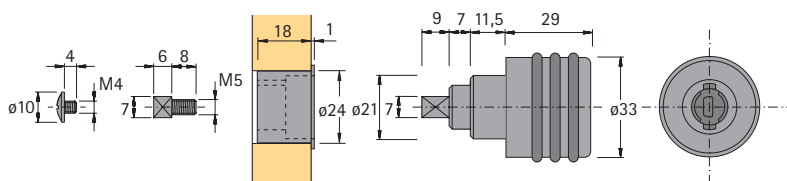
Draaigrepen Prestige 2000 voor uitwisselbare binnencilinders voor sloten met binnenvierkant

Cilinderdraaigreep type 471

- Met siliconeringen
- Compleet met arrêteringshuls
- Te gebruiken voor houtdiktes van 18 - 21 mm
- Prestige 2000 voor uitwisselbare binnencilinders
- Linkerolijf gemarkeerd
- Mat vernikkeld



| Bestelnr. | Links | VE |
|-----------|-----------|----|
| 0 072 244 | 0 072 245 | 1 |

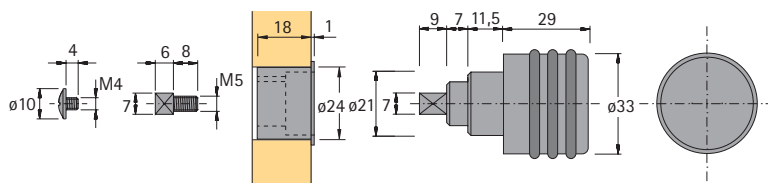


Draaigreep type 472

- Met siliconeringen
- Compleet met arrêteringshuls
- Te gebruiken voor houtdiktes van 18 - 21 mm
- Mat vernikkeld




| Bestelnr. | VE |
|-----------|----|
| 0 072 536 | 1 |

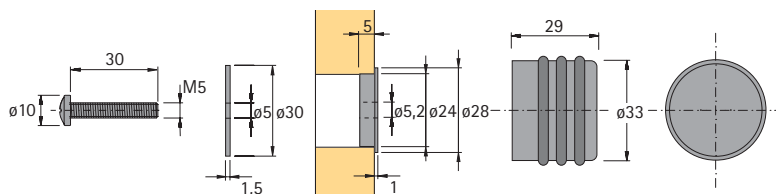


Meubelknop type 474

- Met siliconeringen
- Compleet met schroef, onderlegschiif, afstandstuk
- Mat vernikkeld



| Bestelnr. | VE |
|-----------|----|
| 0 072 538 | 1 |



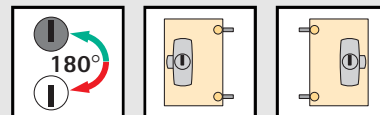
Hardmetaalboor ø 24 mm voor arrêteringshuls/onderlegplaatje

- Schacht 10 mm, cilindrisch
- Uitsluitend voor kolom- en handboormachines



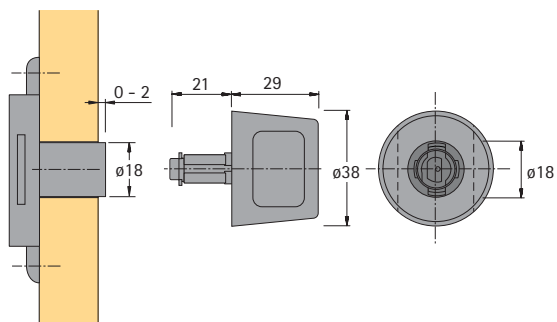
| Bestelnr. | VE |
|-----------|----|
| 0 046 075 | 1 |

Draaigrepen Prestige 2000 voor uitwisselbare binnencilinders voor cilindersloten



Cilinderdraaigreep type 411 N

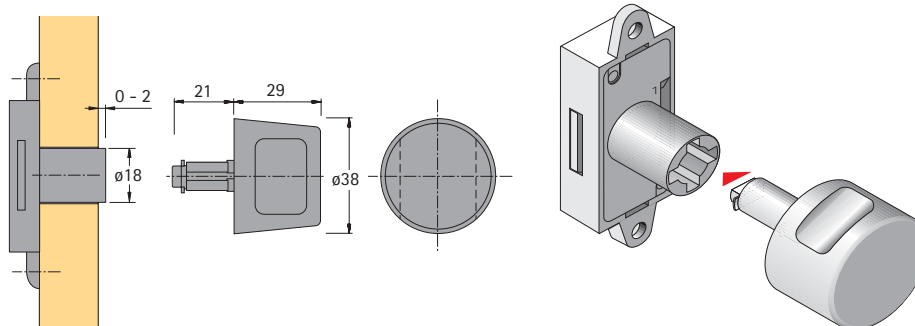
- Compleet met arrêteringshuls
- Prestige 2000 voor uitwisselbare binnencilinders
- Linkerlijf gemarkeerd
- Mat vernikkeld



| Bestelnr. | Links | VE |
|-----------|-----------|------|
| 9 080 742 | 9 080 743 | 1/10 |

Draaigreep type 412 N

- Compleet met arrêteringshuls
- Mat vernikkeld




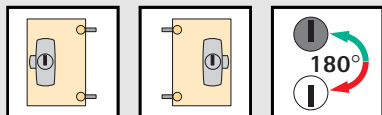
| Bestelnr. | VE |
|-----------|------|
| 9 080 744 | 1/10 |

Demontagstift



| Bestelnr. | VE |
|-----------|----|
| 9 080 761 | 1 |

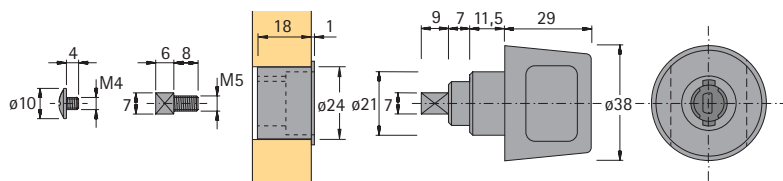
 Binnencilinder zie pagina 7.2.62 - 7.2.65



Draaigrepen Prestige 2000 voor uitwisselbare binnencilinders voor sloten met binnenvierkant

Cilinderdraaigreep type 411

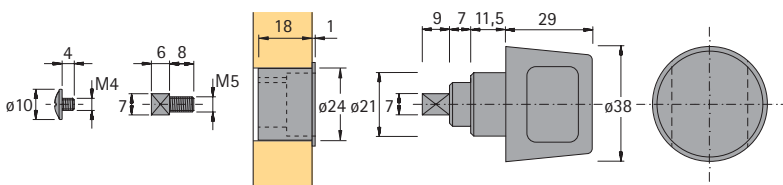
- Compleet met arrêteringshuls
- Te gebruiken voor houtdiktes van 18 - 21 mm
- Prestige 2000 voor uitwisselbare binnencilinders
- Linkerolijf gemarkeerd
- Mat vernikkeld



| Bestelnr. | Links | VE |
|-----------|-----------|------|
| 0 072 248 | 0 072 249 | 1/10 |

Draaigreep type 412

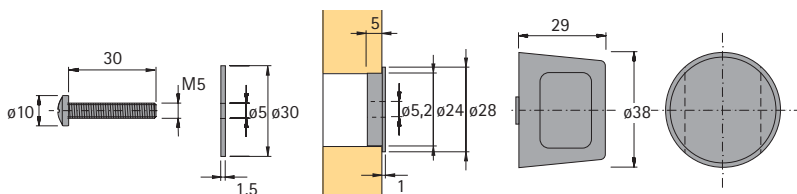

- Compleet met arrêteringshuls
- Te gebruiken voor houtdiktes van 18 - 21 mm
- Mat vernikkeld



| Bestelnr. | VE |
|-----------|------|
| 0 072 171 | 1/10 |

Meubelknop type 414

- Compleet met schroef, onderlegschiif, afstandstuk
- Mat vernikkeld



| Bestelnr. | VE |
|-----------|------|
| 0 072 250 | 1/10 |

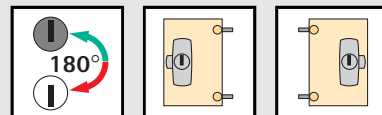
Hardmetaalboor ø 24 mm voor arrêteringshuls/onderlegplaatje

- Schacht 10 mm, cilindrisch
- Uitsluitend voor kolom- en handboormachines



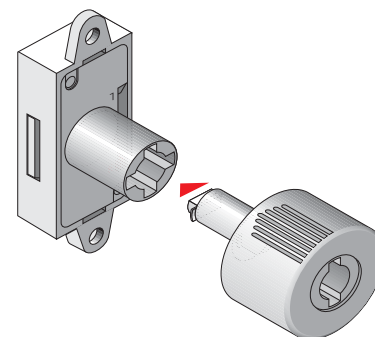
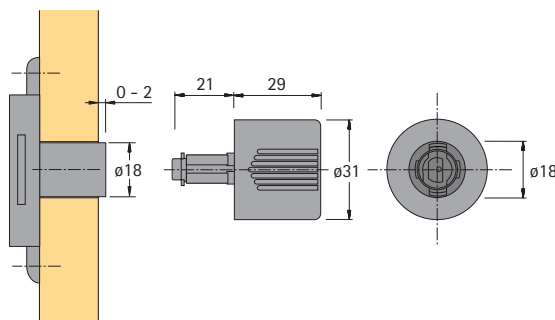
| Bestelnr. | VE |
|-----------|----|
| 0 046 075 | 1 |

Draaigrepen Prestige 2000 voor uitwisselbare binnencilinders voor cilindersloten



Cilinderdraaigreep type 451 N

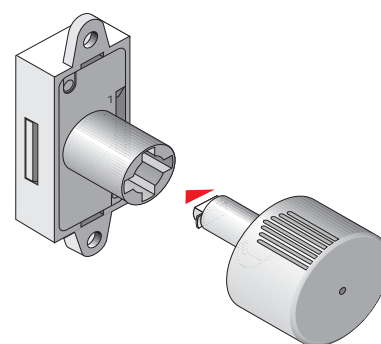
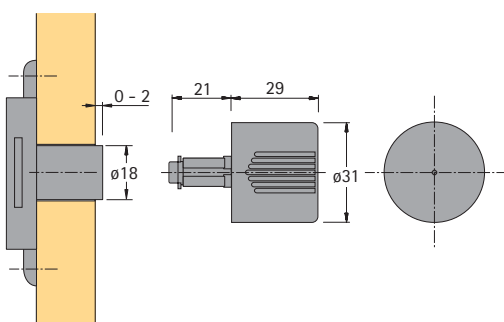
- Compleet met arrêteringshuls
- Prestige 2000 voor uitwisselbare binnencilinders
- Linkerlijf gemarkeerd
- Mat vernikkeld



| Bestelnr. | Links | VE |
|-----------|-----------|------|
| Rechts | | |
| 9 080 758 | 9 080 759 | 1/10 |

Draaigreep type 452 N

- Compleet met arrêteringshuls
- Mat vernikkeld




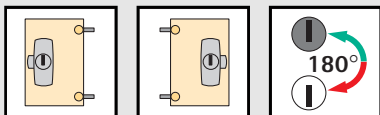
| Bestelnr. | VE |
|-----------|------|
| 9 080 760 | 1/10 |

Demontagestift



| Bestelnr. | VE |
|-----------|----|
| 9 080 761 | 1 |

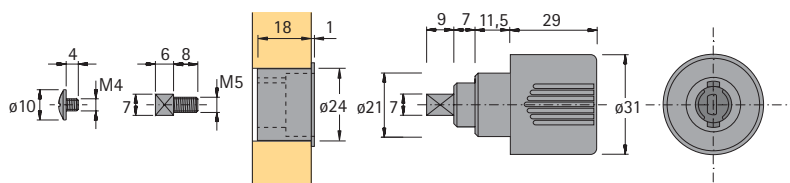
 Binnencilinder zie pagina 7.2.62 - 7.2.65



Draaigrepen Prestige 2000 voor uitwisselbare binnencilinders voor sloten met binnenvierkant

Prestige 2000 Cilinderdraaigreep type 451

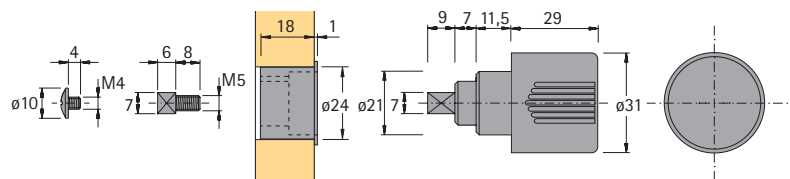
- Compleet met arrêteringshuls
- Te gebruiken voor houtdiktes van 18 - 21 mm
- Prestige 2000 voor uitwisselbare binnencilinders
- Linkerolijf gemarkeerd
- Mat vernikkeld



| Bestelnr. | Links | VE |
|-----------|-----------|------|
| 0 072 135 | 0 072 136 | 1/10 |

Draaigreep type 452

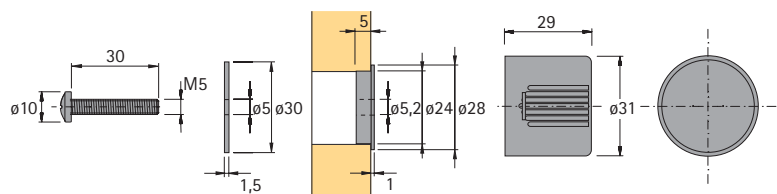

- Compleet met arrêteringshuls
- Te gebruiken voor houtdiktes van 18 - 21 mm
- Mat vernikkeld



| Bestelnr. | VE |
|-----------|------|
| 0 072 179 | 1/10 |

Meubelknop type 454

- Compleet met schroef, onderlegschiif, afstandsstuk
- Mat vernikkeld



| Bestelnr. | VE |
|-----------|------|
| 0 072 229 | 1/10 |

Hardmetaalboor ø 24 mm voor arrêteringshuls/onderlegplaatje

- Schacht 10 mm, cilindrisch
- Uitsluitend voor kolom- en handboormachines

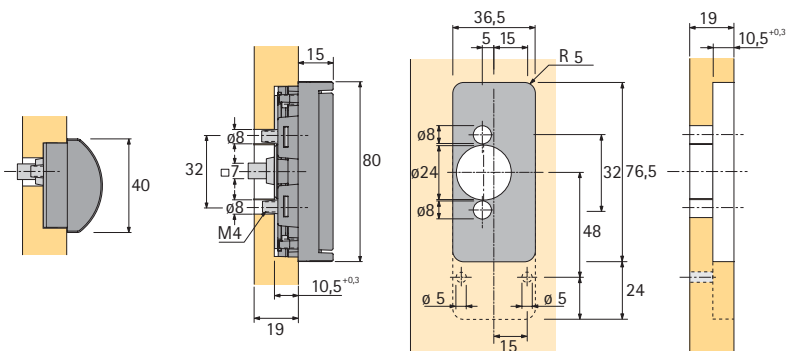
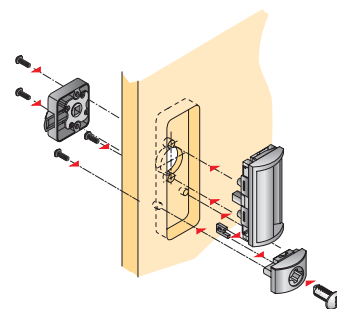


| Bestelnr. | VE |
|-----------|----|
| 0 046 075 | 1 |

Insert grepen om in te laten met binnenvierkant voor dagslot type 587 Insert

Insert inlaatgreep

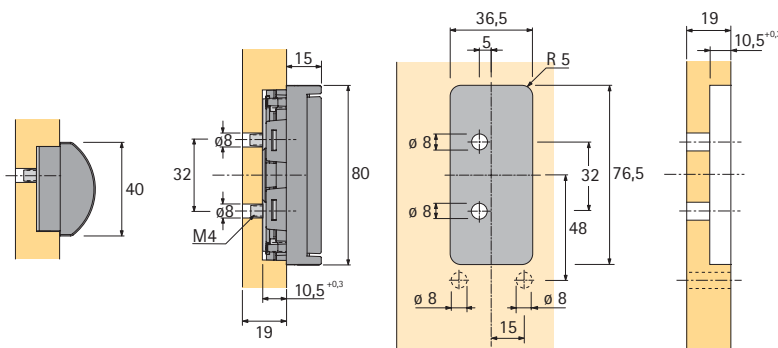
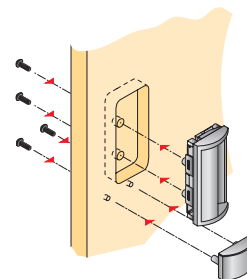
- Met sluitfunctie voor dagslot type 587
- Alleen of met Insert sletelement te gebruiken



| Oppervlak | Bestelnr. | VE |
|------------------|-----------|----|
| Mat vernikkeld | 0 041 618 | 1 |
| Aluminium finish | 0 041 621 | 1 |

Insert decoratieve greep

- Met identieke aanschroefsituatie zoals de Insert inlaatgreep met sluitfunctie voor dagslot type 587
- Alleen of met Insert decoratief element te gebruiken



| Oppervlak | Bestelnr. | VE |
|------------------|-----------|----|
| Mat vernikkeld | 0 041 622 | 1 |
| Aluminium finish | 0 041 624 | 1 |

Hardmetaalboor voor greepbevestiging, moffen en systeemboring

- Uitsluitend voor kolom- en handboormachines

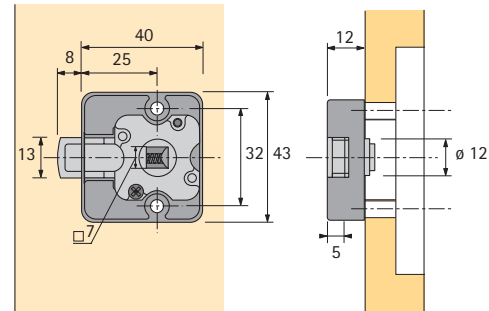
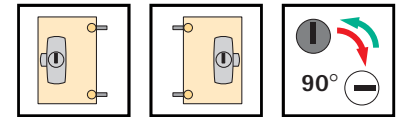


| Hardmetaalboor voor | Boor-ø mm | Bestelnr. | VE |
|---------------------|-----------|-----------|----|
| Greepbevestiging | 5 | 0 046 083 | 1 |
| Moffen | 8 | 0 046 081 | 1 |
| Systeemboring | 24 | 0 046 075 | 1 |

Insert dagslot type 587 met binnenvierkant Insert slotelementen

Dagslot type 587

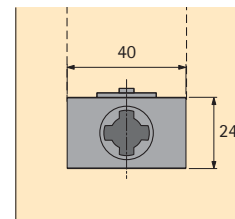
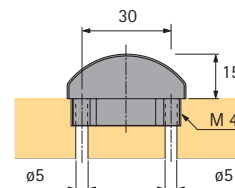
- Draaistangslot met binnenvierkant
- Voor Insert grepen om in te laten
- Om aan te schroeven
- Vernikkeld
- Draaiknopopname zie pagina 7.2.61



| Bestelnr. | VE |
|-----------|------|
| 0 041 466 | 1/10 |

Insert slotelement

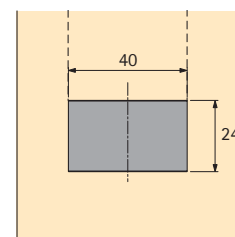
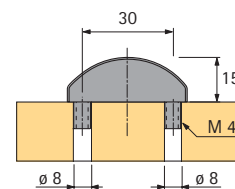
- Voor verwisselbare binnencilinders Z17
- Voor Insert grepen om in te laten
- Met slotbediening




| Oppervlak | Bestelnr. | | VE |
|------------------|-----------|-----------|----|
| | Rechts | Links | |
| Mat vernikkeld | 0 041 631 | 0 041 627 | 1 |
| Aluminium finish | 0 041 687 | 0 041 629 | 1 |

Insert decoratief element

- Voor Insert decoratieve grepen



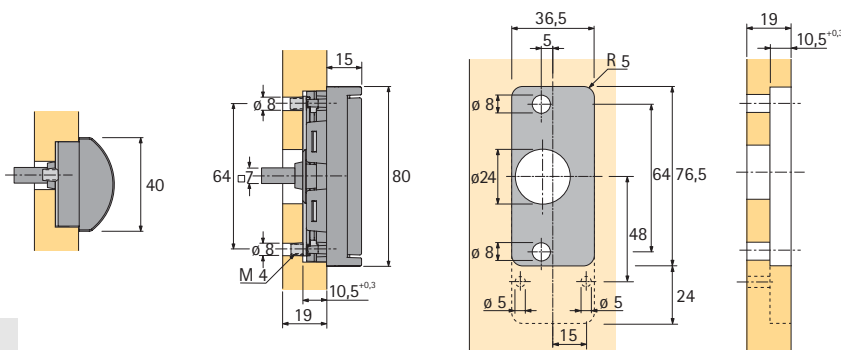
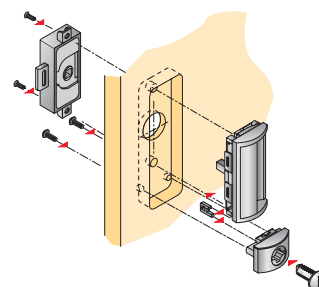
| Oppervlak | Bestelnr. | VE |
|------------------|-----------|----|
| Mat vernikkeld | 0 041 688 | 1 |
| Aluminium finish | 0 041 691 | 1 |

 Binnencilinder zie pagina 7.2.62 - 7.2.65

Insert greep om in te laten voor draaistangsloten met binnenvierkant om aan te schroeven

Insert inlaatgreep

- Met sluitfunctie
- Om aan te schroeven
- Alleen of met Insert sletelement te gebruiken, zie pagina 7.2.55

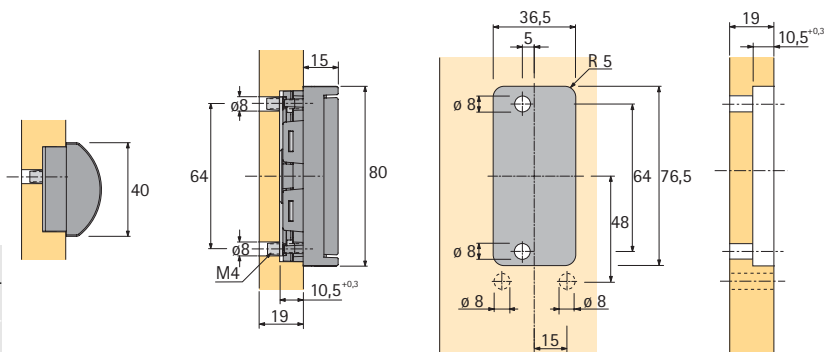
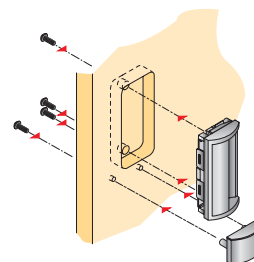


| Oppervlak | Bestelnr. | VE |
|------------------|-----------|----|
| Mat vernikkeld | 0 041 612 | 1 |
| Aluminium finish | 0 041 614 | 1 |

Attentie: Draaistangslot op rechter- en linkerdeuren rechts instellen

Insert decoratieve greep

- Met identieke aanschroefsituatie zoals de Insert inlaatgreep met sluitfunctie
- Alleen of met Insert decoratief element te gebruiken, zie pagina 7.2.55



| Oppervlak | Bestelnr. | VE |
|------------------|-----------|----|
| Mat vernikkeld | 0 041 615 | 1 |
| Aluminium finish | 0 041 617 | 1 |

Hardmetaalboor voor greepbevestiging, moffen en systeemboring

- Uitsluitend voor kolom- en handboormachines

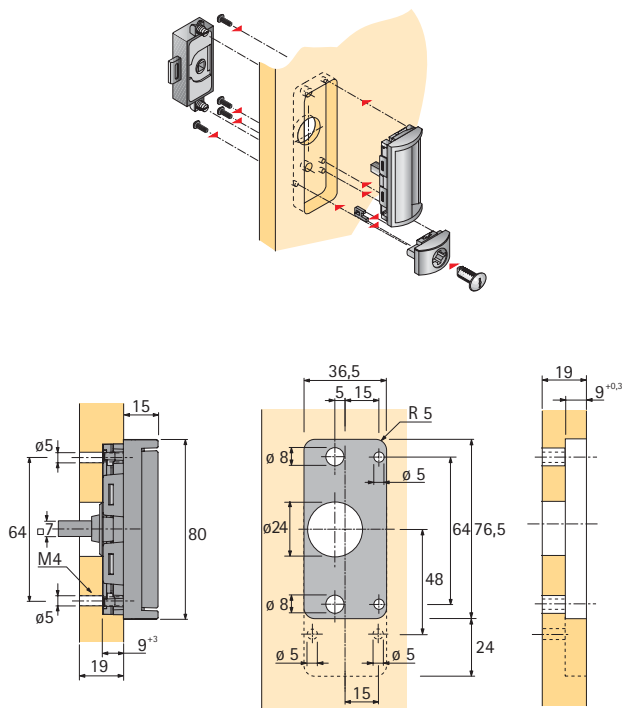
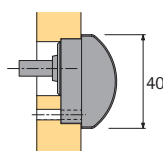


| Hardmetaalboor voor | Boor-ø mm | Bestelnr. | VE |
|---------------------|-----------|-----------|----|
| Greepbevestiging | 5 | 0 046 083 | 1 |
| Moffen | 8 | 0 046 081 | 1 |
| Systeemboring | 24 | 0 046 075 | 1 |

Insert greep om in te laten voor draaistangsloten met binnenvierkant om in te drukken

Insert inlaatgreep

- Met sluitfunctie
- Alleen of met Insert sletelement te gebruiken, zie pagina 7.2.55

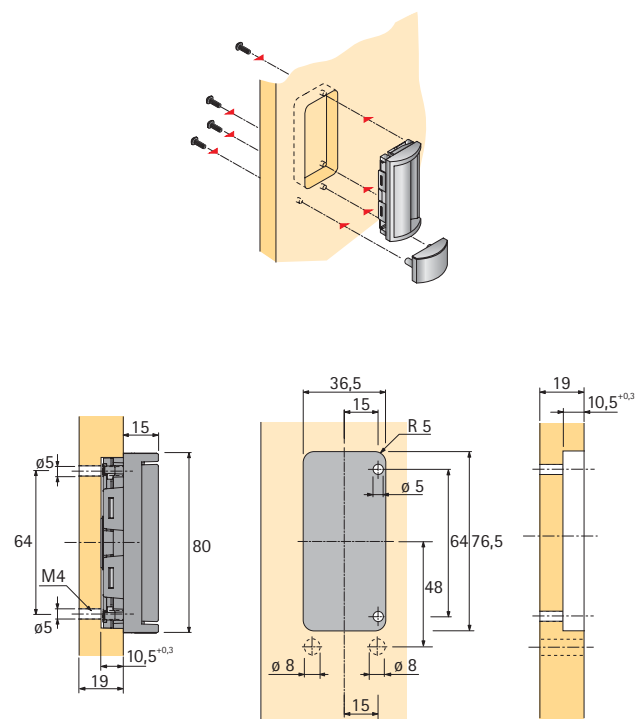
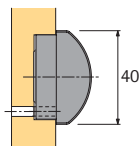


| Oppervlak | Bestelnr. | VE |
|------------------|-----------|----|
| Mat vernikkeld | 0 041 605 | 1 |
| Aluminium finish | 0 041 607 | 1 |

Attentie: Draaistangslot op rechter- en linkerdeuren rechts instellen

ProDecor Prestige 2000 Insert decoratieve greep

- Met identieke aanschroefsituatie zoals de Insert inlaatgreep met sluitfunctie
- Alleen of met Insert decoratief element te gebruiken, zie pagina 7.2.55



| Oppervlak | Bestelnr. | VE |
|------------------|-----------|----|
| Mat vernikkeld | 0 041 608 | 1 |
| Aluminium finish | 0 041 611 | 1 |

Hardmetaalboor voor greepbevestiging, moffen en systeemboring

- Uitsluitend voor kolom- en handboormachines



| Hardmetaalboor voor | Boor- \varnothing mm | Bestelnr. | VE |
|---------------------|------------------------|-----------|----|
| Greepbevestiging | 5 | 0 046 083 | 1 |
| Moffen | 8 | 0 046 081 | 1 |
| Systeemboring | 24 | 0 046 075 | 1 |

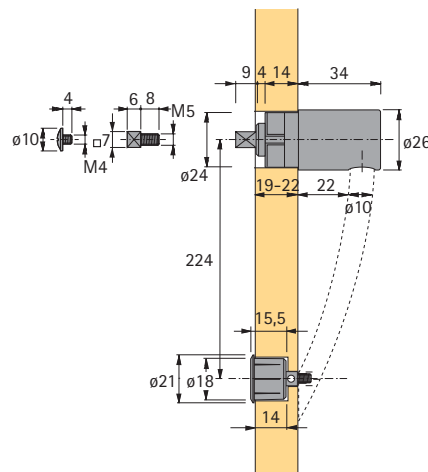
Cilinderknop Prestige 2000 voor uitwisselbare binnencilinders voor draaistangslot met binnenvierkant

Set cilinderknop met éézijdige greepopname

- Prestige 2000 voor verwisselbare binnencilinders
- Ter combinatie met 1 ProDecor Prestige 2000 greep Round-Line en Hett-Line
- Rechts of links sluitend
- Mat vernikkeld

Set bestaat uit:

- 1 cilinderknop voor deurdikte 19 - 22 mm
- 1 snelverbinder
- 1 schroefdraaddoorn M4/M6

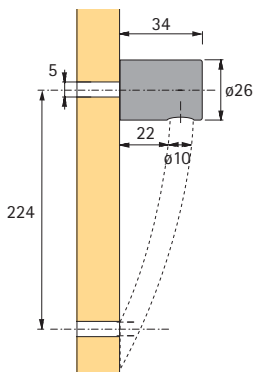


| Bestelnr. | Links | VE |
|-----------|-----------|------|
| 0 078 727 | 0 078 762 | 1/10 |

Binnencilinder zie pagina 7.2.62 - 7.2.65

Knop met eenzijdige greephouder

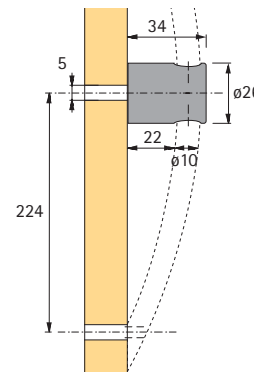
- Ter combinatie met 1 ProDecor Prestige 2000 greep Round-Line en Hett-Line
- Mat vernikkeld



| Bestelnr. | VE |
|-----------|----|
| 0 078 729 | 1 |

Knop met doorgangsboring

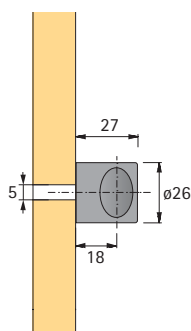
- Ter combinatie met 2 ProDecor Prestige 2000 grepen Round-Line en Hett-Line
- Mat vernikkeld



| Bestelnr. | VE |
|-----------|----|
| 0 078 731 | 1 |

Knop

- Mat vernikkeld



| Bestelnr. | VE |
|-----------|----|
| 0 078 733 | 1 |

Hardmetaalboor voor greepbevestiging, snelverbinder en cilinderknoppen

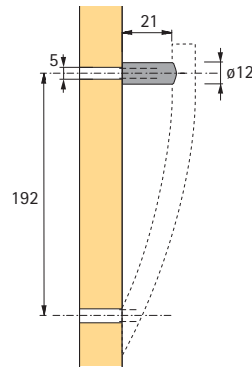
- Uitsluitend voor kolom- en handboormachines



| Hardmetaalboor voor | Boor-ø mm | Bestelnr. | VE |
|---------------------|-----------|-----------|----|
| Greepbevestiging | 5 | 0 046 083 | 1 |
| Snelverbinder | 18 | 0 046 087 | 1 |
| Cilinderknoppen | 24 | 0 046 075 | 1 |

Grepelement

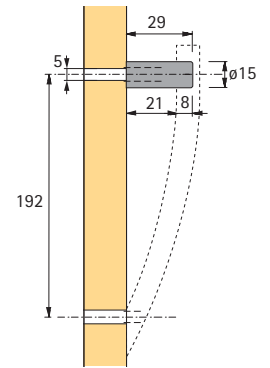
- Ter combinatie met ProDecor Prestige 2000 Hett-Line segmentbooggrepen
- Mat vernikkeld



| Bestelnr. | VE |
|-----------|-----|
| 0 078 735 | 1/5 |

Grepelement

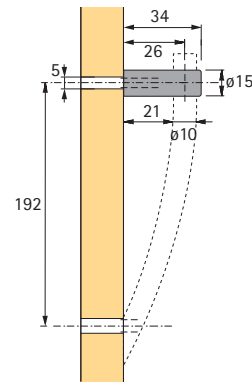
- Ter combinatie met ProDecor Prestige 2000 Hett-Line segmentbooggrepen
- Mat vernikkeld



| Bestelnr. | VE |
|-----------|-----|
| 0 078 737 | 1/5 |

Grepelement

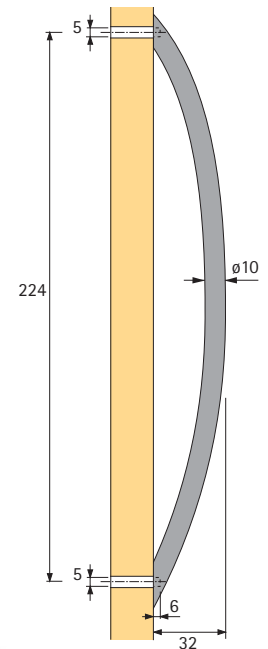
- Ter combinatie met ProDecor Prestige 2000 Hett-Line segmentbooggrepen
- Mat vernikkeld



| Bestelnr. | VE |
|-----------|-----|
| 0 078 739 | 1/5 |

Segmentbooggreep

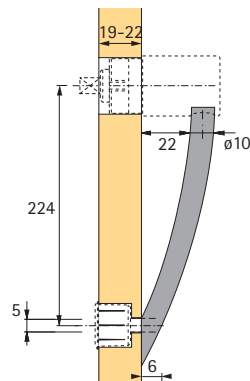
- Passend bij de Hett-Line segmentbooggreep
- Mat vernikkeld



| Bestelnr. | VE |
|-----------|----|
| 0 046 617 | 1 |

Hett-Line segmentbooggreep

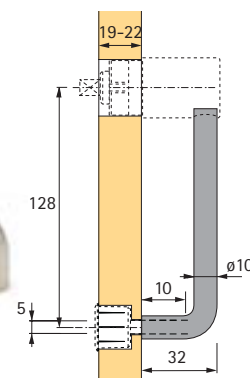
- Ter combinatie met Prestige 2000 cilinder- en decoratieve knoppen
- Mat vernikkeld



| Bestelnr. | VE |
|-----------|----|
| 0 078 724 | 1 |

Round-Line beugelgreep

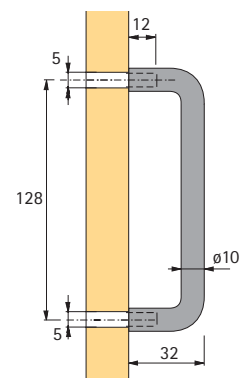
- Ter combinatie met Prestige 2000 cilinder- en decoratieve knoppen
- Mat vernikkeld



| Bestelnr. | VE |
|-----------|----|
| 0 078 765 | 1 |

Beugelgreep

- Passend bij de Round-Line beugelgreep
- Mat vernikkeld



| Bestelnr. | VE |
|-----------|----|
| 0 073 852 | 1 |

Hardmetaalboor ø 5 mm voor greepbevestiging

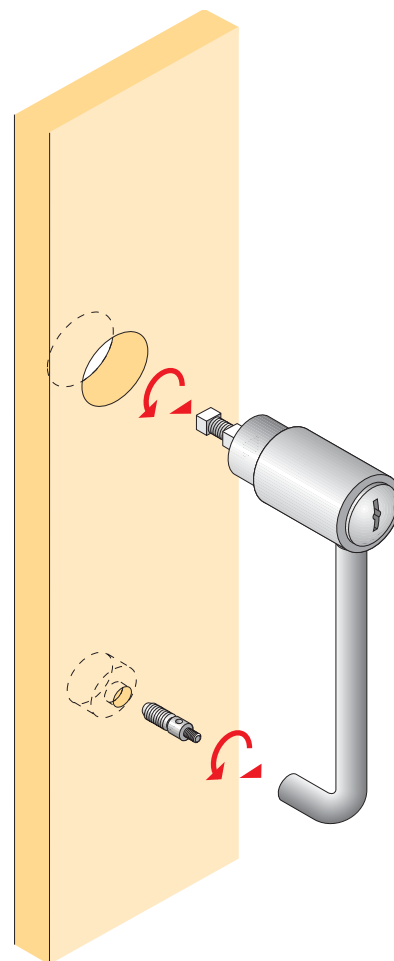
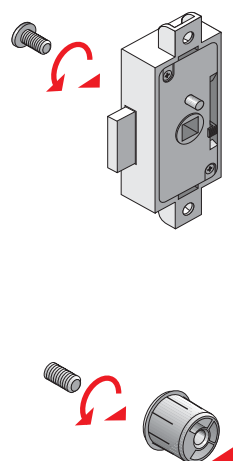
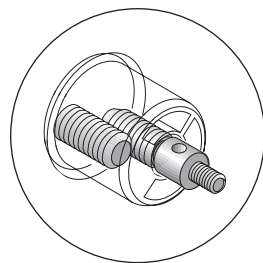
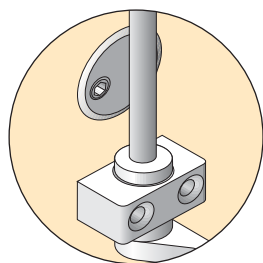
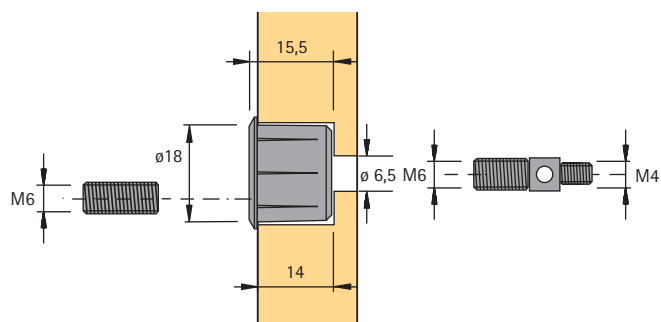
- Schacht 5 mm, cilindrisch
- Uitsluitend voor kolom- en handboormachines



| Bestelnr. | VE |
|-----------|----|
| 0 046 083 | 1 |

Snelverbinder Greepbevestigingsschroeven

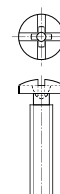
- De snelverbinder maakt een snelle en eenvoudige montage van de greep-/slotcombinatie mogelijk bij reeds gemonteerde draaistang of trengel.
- De beugelgreep wordt met de M6-schroef in de snelverbinder geplaatst en aan de achterkant met de excentrische schroefdraadpin vastgeschroefd.



Greepbevestigingsschroeven

- Met kruis- en dubbele gleuf
- Staal verzinkt

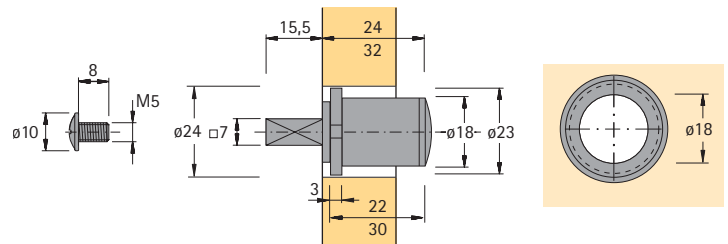
| Lengte mm | Bestelnr. | VE |
|-----------|-----------|------|
| M 4 x 12 | 0071 544 | 1/50 |
| M 4 x 14 | 0071 545 | 1/50 |
| M 4 x 16 | 0071 546 | 1/50 |
| M 4 x 18 | 0071 547 | 1/50 |
| M 4 x 20 | 0071 548 | 1/50 |
| M 4 x 22 | 0071 549 | 1/50 |
| M 4 x 24 | 0071 555 | 1/50 |
| M 4 x 26 | 0071 556 | 1/50 |
| M 4 x 28 | 0071 557 | 1/50 |
| M 4 x 30 | 0071 558 | 1/50 |
| M 4 x 32 | 0071 559 | 1/50 |
| M 4 x 34 | 0071 560 | 1/50 |
| M 4 x 36 | 0071 561 | 1/50 |
| M 4 x 38 | 0071 562 | 1/50 |
| M 4 x 40 | 0071 563 | 1/50 |
| M 4 x 42 | 0071 855 | 1/50 |
| M 4 x 45 | 0071 856 | 1/50 |



Insteekcilinder Draaiknopopname en geleidingshulzen voor sloten met binnenvierkant

Insteekcilinder type 723

- Cilinderlengte 22 of 30 mm met sluitdwang
- Lost problemen bij dikke deuren op voor draaistangslot met binnenvierkant
- Compleet met rozet voor systeemboor- \varnothing 24 mm en 2 draaisleutels
- Vernikkeld

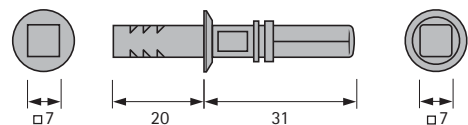


| Sluitingen | Bestelnr. Cilinderlengte 22 mm Vernikkeld | Cilinderlengte 30 mm Vernikkeld | VE |
|--|---|------------------------------------|-----|
| Uitgekozen, verschillende sluitingen van: 7101-7200 | 0 073 634 | 0 073 646 | 1/5 |
| 7001 | 0 073 635 | 0 073 647 | 1/5 |
| 7002 | 0 073 636 | 0 073 648 | 1/5 |
| 7003 | 0 073 637 | 0 073 649 | 1/5 |
| volgens sluitplan | 0 073 658 | 0 073 659 | 1 |

Draaiknopopname type 731

- Met vierkante tuimelaar 7 x 7 mm voor kastdeuren dikte 16 - 22 mm

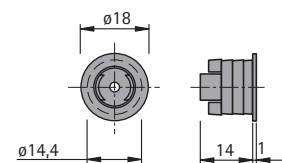
Set bestaat uit:
1 draaiknopopname
1 demontagedraad



| Bestelnr. | VE |
|-----------|-----|
| 9 078 968 | 1/5 |

Geleidingshuls type 731

- Voor draaiknopopname type 731



| Bestelnr. | VE |
|-----------|-------|
| 9 078 976 | 1/100 |

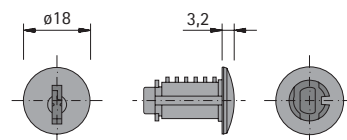
Uitwisselbare binnencilinder Prestige 2000 Z23, ø 18 mm sluitplan 18000

- Voor Prestige 2000 cilindersloten Z23, met 18 mm cilinderdiameter
- Ook voor algemene hoofdsleutel
- Hoogglans vernikkeld
- 2 draaisleutels van zink vernikkeld



Op elkaar volgende sluitingen

| Artikel | Bestelnr. | VE |
|------------------------------------|------------------|----|
| Binnencilinder Z17 Z23 18001-18020 | 9 078 860 | 20 |
| Binnencilinder Z17 Z23 18001-18050 | 9 078 861 | 50 |



Aparte sluitingen

| Artikel | Bestelnr. | VE | Artikel | Bestelnr. | VE |
|------------------------------|------------------|----|------------------------------|------------------|----|
| Binnencilinder Z17 Z23 18001 | 9 078 862 | 1 | Binnencilinder Z17 Z23 18026 | 9 078 931 | 1 |
| Binnencilinder Z17 Z23 18002 | 9 078 865 | 1 | Binnencilinder Z17 Z23 18027 | 9 078 932 | 1 |
| Binnencilinder Z17 Z23 18003 | 9 078 867 | 1 | Binnencilinder Z17 Z23 18028 | 9 078 934 | 1 |
| Binnencilinder Z17 Z23 18004 | 9 078 871 | 1 | Binnencilinder Z17 Z23 18029 | 9 078 936 | 1 |
| Binnencilinder Z17 Z23 18005 | 9 078 874 | 1 | Binnencilinder Z17 Z23 18030 | 9 078 939 | 1 |
| Binnencilinder Z17 Z23 18006 | 9 078 877 | 1 | Binnencilinder Z17 Z23 18031 | 9 078 940 | 1 |
| Binnencilinder Z17 Z23 18007 | 9 078 878 | 1 | Binnencilinder Z17 Z23 18032 | 9 078 941 | 1 |
| Binnencilinder Z17 Z23 18008 | 9 078 886 | 1 | Binnencilinder Z17 Z23 18033 | 9 078 943 | 1 |
| Binnencilinder Z17 Z23 18009 | 9 078 888 | 1 | Binnencilinder Z17 Z23 18034 | 9 078 642 | 1 |
| Binnencilinder Z17 Z23 18010 | 9 078 890 | 1 | Binnencilinder Z17 Z23 18035 | 9 078 643 | 1 |
| Binnencilinder Z17 Z23 18011 | 9 078 894 | 1 | Binnencilinder Z17 Z23 18036 | 9 078 644 | 1 |
| Binnencilinder Z17 Z23 18012 | 9 078 899 | 1 | Binnencilinder Z17 Z23 18037 | 9 078 645 | 1 |
| Binnencilinder Z17 Z23 18013 | 9 078 902 | 1 | Binnencilinder Z17 Z23 18038 | 9 078 646 | 1 |
| Binnencilinder Z17 Z23 18014 | 9 078 904 | 1 | Binnencilinder Z17 Z23 18039 | 9 078 650 | 1 |
| Binnencilinder Z17 Z23 18015 | 9 078 911 | 1 | Binnencilinder Z17 Z23 18040 | 9 078 656 | 1 |
| Binnencilinder Z17 Z23 18016 | 9 078 912 | 1 | Binnencilinder Z17 Z23 18041 | 9 078 660 | 1 |
| Binnencilinder Z17 Z23 18017 | 9 078 915 | 1 | Binnencilinder Z17 Z23 18042 | 9 078 664 | 1 |
| Binnencilinder Z17 Z23 18018 | 9 078 917 | 1 | Binnencilinder Z17 Z23 18043 | 9 078 667 | 1 |
| Binnencilinder Z17 Z23 18019 | 9 078 920 | 1 | Binnencilinder Z17 Z23 18044 | 9 078 670 | 1 |
| Binnencilinder Z17 Z23 18020 | 9 078 922 | 1 | Binnencilinder Z17 Z23 18045 | 9 078 672 | 1 |
| Binnencilinder Z17 Z23 18021 | 9 078 925 | 1 | Binnencilinder Z17 Z23 18046 | 9 078 675 | 1 |
| Binnencilinder Z17 Z23 18022 | 9 078 926 | 1 | Binnencilinder Z17 Z23 18047 | 9 078 678 | 1 |
| Binnencilinder Z17 Z23 18023 | 9 078 928 | 1 | Binnencilinder Z17 Z23 18048 | 9 078 679 | 1 |
| Binnencilinder Z17 Z23 18024 | 9 078 929 | 1 | Binnencilinder Z17 Z23 18049 | 9 078 680 | 1 |
| Binnencilinder Z17 Z23 18025 | 9 078 930 | 1 | Binnencilinder Z17 Z23 18050 | 9 078 684 | 1 |

Sluitingen volgens sluitplan


- 1 draaisleutel van zink vernikkeld en 1 vlakke kip-draaisleutel
- Sluitplanopstelling zie pagina 7.2.21 of www.hettich.com/Prestige2000

| Artikel | Bestelnr. | VE |
|--|------------------|----|
| Binnencilinder Z17 Z23 sluitplan 18001-18500 | 9 078 608 | 1 |
| Binnencilinder Z17 Z23 sluitplan 18501-19000 | 9 078 613 | 1 |

Handelaar: _____

Pagina _____ van _____

Object: _____



| Ruimte | Z23, ø 18 mm Sluiting | Bestelnr. | Stuks |
|--------|--------------------------|-----------|-------|
| | 18 _ _ _ | | |
| | 18 _ _ _ | | |
| | 18 _ _ _ | | |
| | 18 _ _ _ | | |
| | 18 _ _ _ | | |
| | 18 _ _ _ | | |
| | 18 _ _ _ | | |
| | 18 _ _ _ | | |
| | 18 _ _ _ | | |
| | 18 _ _ _ | | |
| | 18 _ _ _ | | |
| | 18 _ _ _ | | |
| | 18 _ _ _ | | |
| | 18 _ _ _ | | |
| | 18 _ _ _ | | |
| | 18 _ _ _ | | |
| | 18 _ _ _ | | |
| | 18 _ _ _ | | |
| | 18 _ _ _ | | |
| | 18 _ _ _ | | |
| | 18 _ _ _ | | |
| | 18 _ _ _ | | |
| | 18 _ _ _ | | |
| | 18 _ _ _ | | |
| | 18 _ _ _ | | |
| | 18 _ _ _ | | |
| | 18 _ _ _ | | |
| | 18 _ _ _ | | |
| | 18 _ _ _ | | |
| | 18 _ _ _ | | |
| | 18 _ _ _ | | |
| | 18 _ _ _ | | |
| | 18 _ _ _ | | |
| | 18 _ _ _ | | |
| | 18 _ _ _ | | |
| | 18 _ _ _ | | |
| | 18 _ _ _ | | |

Hoofdsleutel sluitingen

| Sluitingen | Bestelnr. | Stuk |
|---------------|-----------|------|
| 18001 - 18500 | | |
| 18501 - 19000 | | |

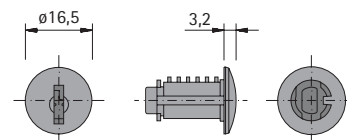
Prestige 2000 Uitwisselbare binnencilinder Z25, ø 16,5 mm sluitplan 18000

- Voor Prestige 2000 cilindersloten Z25, met 16,5 mm cilinderdiameter
- Ook voor algemene hoofdsleutel
- Hoogglans vernikkeld
- 2 draaisleutels van zink vernikkeld



Op elkaar volgende sluitingen

| Artikel | Bestelnr. | VE |
|------------------------------------|------------------|----|
| Binnencilinder Z17 Z25 18001-18020 | 9 078 618 | 20 |
| Binnencilinder Z17 Z25 18001-18050 | 9 078 620 | 50 |



Aparte sluitingen

| Artikel | Bestelnr. | VE | Artikel | Bestelnr. | VE |
|------------------------------|------------------|----|------------------------------|------------------|----|
| Binnencilinder Z17 Z25 18001 | 9 078 687 | 1 | Binnencilinder Z17 Z25 18026 | 9 078 767 | 1 |
| Binnencilinder Z17 Z25 18002 | 9 078 689 | 1 | Binnencilinder Z17 Z25 18027 | 9 078 769 | 1 |
| Binnencilinder Z17 Z25 18003 | 9 078 691 | 1 | Binnencilinder Z17 Z25 18028 | 9 078 773 | 1 |
| Binnencilinder Z17 Z25 18004 | 9 078 696 | 1 | Binnencilinder Z17 Z25 18029 | 9 078 777 | 1 |
| Binnencilinder Z17 Z25 18005 | 9 078 698 | 1 | Binnencilinder Z17 Z25 18030 | 9 078 781 | 1 |
| Binnencilinder Z17 Z25 18006 | 9 078 699 | 1 | Binnencilinder Z17 Z25 18031 | 9 078 785 | 1 |
| Binnencilinder Z17 Z25 18007 | 9 078 700 | 1 | Binnencilinder Z17 Z25 18032 | 9 078 788 | 1 |
| Binnencilinder Z17 Z25 18008 | 9 078 701 | 1 | Binnencilinder Z17 Z25 18033 | 9 078 789 | 1 |
| Binnencilinder Z17 Z25 18009 | 9 078 703 | 1 | Binnencilinder Z17 Z25 18034 | 9 078 790 | 1 |
| Binnencilinder Z17 Z25 18010 | 9 078 704 | 1 | Binnencilinder Z17 Z25 18035 | 9 078 791 | 1 |
| Binnencilinder Z17 Z25 18011 | 9 078 705 | 1 | Binnencilinder Z17 Z25 18036 | 9 078 793 | 1 |
| Binnencilinder Z17 Z25 18012 | 9 078 706 | 1 | Binnencilinder Z17 Z25 18037 | 9 078 799 | 1 |
| Binnencilinder Z17 Z25 18013 | 9 078 707 | 1 | Binnencilinder Z17 Z25 18038 | 9 078 803 | 1 |
| Binnencilinder Z17 Z25 18014 | 9 078 708 | 1 | Binnencilinder Z17 Z25 18039 | 9 078 804 | 1 |
| Binnencilinder Z17 Z25 18015 | 9 078 723 | 1 | Binnencilinder Z17 Z25 18040 | 9 078 806 | 1 |
| Binnencilinder Z17 Z25 18016 | 9 078 726 | 1 | Binnencilinder Z17 Z25 18041 | 9 078 811 | 1 |
| Binnencilinder Z17 Z25 18017 | 9 078 728 | 1 | Binnencilinder Z17 Z25 18042 | 9 078 813 | 1 |
| Binnencilinder Z17 Z25 18018 | 9 078 730 | 1 | Binnencilinder Z17 Z25 18043 | 9 078 816 | 1 |
| Binnencilinder Z17 Z25 18019 | 9 078 735 | 1 | Binnencilinder Z17 Z25 18044 | 9 078 817 | 1 |
| Binnencilinder Z17 Z25 18020 | 9 078 737 | 1 | Binnencilinder Z17 Z25 18045 | 9 078 818 | 1 |
| Binnencilinder Z17 Z25 18021 | 9 078 742 | 1 | Binnencilinder Z17 Z25 18046 | 9 078 820 | 1 |
| Binnencilinder Z17 Z25 18022 | 9 078 747 | 1 | Binnencilinder Z17 Z25 18047 | 9 078 822 | 1 |
| Binnencilinder Z17 Z25 18023 | 9 078 756 | 1 | Binnencilinder Z17 Z25 18048 | 9 078 825 | 1 |
| Binnencilinder Z17 Z25 18024 | 9 078 758 | 1 | Binnencilinder Z17 Z25 18049 | 9 078 827 | 1 |
| Binnencilinder Z17 Z25 18025 | 9 078 763 | 1 | Binnencilinder Z17 Z25 18050 | 9 078 831 | 1 |

Sluitingen volgens sluitplan

- 1 draaisleutel van zink vernikkeld en 1 vlakke kip-draaisleutel
- Sluitplanopstelling zie pagina 7.2.21 of www.hettich.com/Prestige2000

| Artikel | Bestelnr. | VE |
|--|------------------|----|
| Binnencilinder Z17 Z25 sluitplan 18001-18500 | 9 078 624 | 1 |
| Binnencilinder Z17 Z25 sluitplan 18501-19000 | 9 078 628 | 1 |

Handelaar: _____

Pagina _____ van _____

Object: _____

| Ruimte | Z25, ø 16,5 mm Sluiting | Bestelnr. | Stuks |
|--------|----------------------------|-----------|-------|
| | 18 _ _ _ | | |
| | 18 _ _ _ | | |
| | 18 _ _ _ | | |
| | 18 _ _ _ | | |
| | 18 _ _ _ | | |
| | 18 _ _ _ | | |
| | 18 _ _ _ | | |
| | 18 _ _ _ | | |
| | 18 _ _ _ | | |
| | 18 _ _ _ | | |
| | 18 _ _ _ | | |
| | 18 _ _ _ | | |
| | 18 _ _ _ | | |
| | 18 _ _ _ | | |
| | 18 _ _ _ | | |
| | 18 _ _ _ | | |
| | 18 _ _ _ | | |
| | 18 _ _ _ | | |
| | 18 _ _ _ | | |
| | 18 _ _ _ | | |
| | 18 _ _ _ | | |
| | 18 _ _ _ | | |
| | 18 _ _ _ | | |
| | 18 _ _ _ | | |

Hoofdsleutel sluitingen

| Sluitingen | Bestelnr. | Stuk |
|---------------|-----------|------|
| 18001 - 18500 | | |
| 18501 - 19000 | | |

Hoofdsleutel, reservesleutel en onbewerkte sleutels

Demontagesleutel

Prestige 2000



| Artikel | Bestelnr. | VE |
|--|-----------|------|
| 1 Hoofdsleutel | 9 078 980 | 1 |
| 2 Z23/Z25 hoofdsleutel 18001 - 18500 | 9 078 982 | 1 |
| 3 Z23/Z25 hoofdsleutel 18501 - 19000 | 9 078 985 | 1 |
| 4 Vlakke draaisleutel | 9 078 989 | 1 |
| 5 Z23/Z25 onbewerkt stuk ijzer 18001 - 18500 | 9 078 990 | 1/50 |
| 6 Z23/Z25 onbewerkt stuk ijzer 18501 - 19000 | 9 078 991 | 1/50 |

Demontagesleutel voor Z17- en Z21-binnencilinders

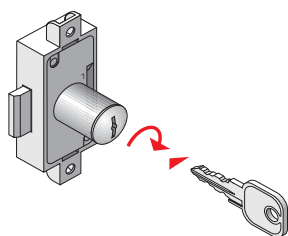
Het uitwisselen van de cilinder is uitsluitend bij geopende sluitcilinder mogelijk. Voordien moet in elk geval met de passende sleutel worden ontsloten! De demontagesleutel heeft geen sluitfunctie.



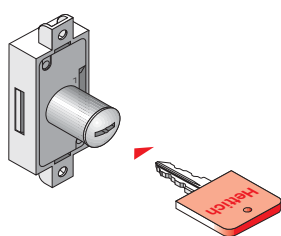
| Bestelnr. | VE |
|-----------|----|
| 0 072 509 | 1 |

Montage/demontage

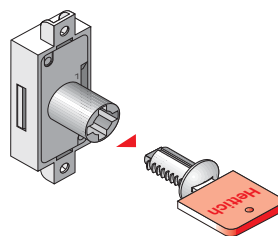
- 1 Cilinderslot ontsluiten
- 2 Sleutel uittrekken



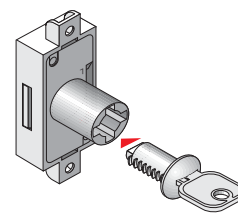
- 3 Demontagesleutel invoeren



- 4 Demontagesleutel samen met de binnencilinder uittrekken



- 5 "Nieuwe" binnencilinder met ingestoken sleutel tot aan de aanslag steken. Klaar!



Veiligheid in het woonbereik

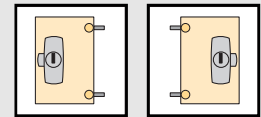


Sloten voor baardsleutels met enkelvoudige sluiting beveiligen in het woon- en werkbereik tegen directe toegang tot persoonlijke dingen of gevaarlijke stoffen.



De grote keuze van sleutels en sleutelhulzen in de meest verschillende vormen en kleuren maakt de harmonische combinatie met grepen uit het ProDecor-bereik mogelijk. Zo worden optische accenten geplaatst!

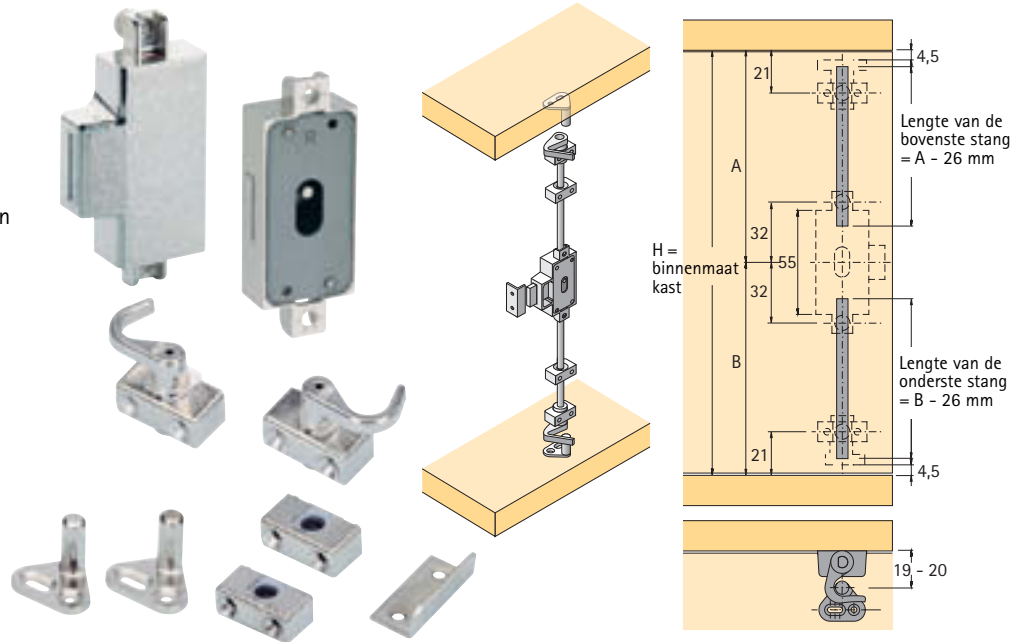
Draaistangslot Enkelvoudige sluiting



- Links of rechts sluitend
- Vernikkeld

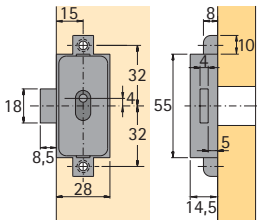
Set bestaat uit:

- 1 draaistangslot met eenvoudige sluiting om aan te schroeven
- 2 aanslagen
- 1 sluihaak rechts om aan te schroeven
- 1 sluihaak links om aan te schroeven
- 1 aanslaghoek
- 2 stanggeleiders om aan te schroeven

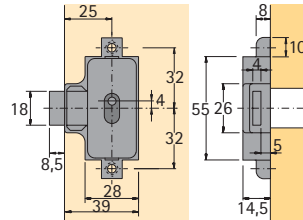


| Artikel | Bevestiging | Doornmaat mm | Bestelnr. | | VE |
|---------------------------------------|---------------------|--------------|-----------|----------|-------|
| | | | Rechts | Links | |
| Draaistangslot met binnenvierkant | om aan te schroeven | 15 | 0072 213 | 0072 214 | 1/10 |
| | | 25 | 0072 217 | 0072 218 | 1/10 |
| | om in te drukken | 15 | 0072 221 | 0072 222 | 1/10 |
| | | 25 | 0072 225 | 0072 226 | 1/10 |
| Set draaistangslot met binnenvierkant | om aan te schroeven | 25 | 0077 883 | 0077 884 | 1 set |

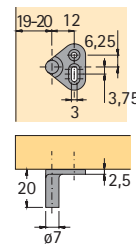
Doornmaat 15 mm, om aan te schroeven



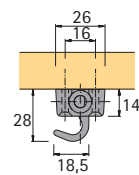
Doornmaat 25 mm, om aan te schroeven



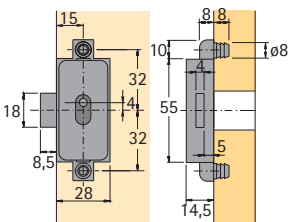
Aanslag



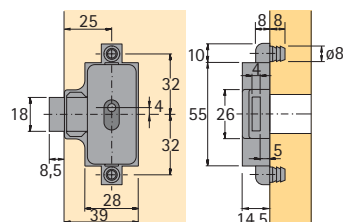
Sluihaak rechts/links, om aan te schroeven



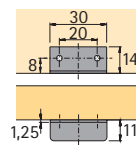
Doornmaat 15 mm, om in te drukken



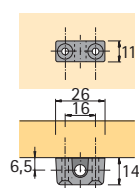
Doornmaat 25 mm, om in te drukken



Aanslagplaat



Stanggeleider om aan te schroeven



Hardmetaalboor ø 8 mm voor moffen

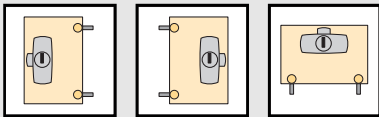
- Schacht 8 mm, cilindrisch
- Uitsluitend voor kolom- en handboormachines



| Bestelnr. | VE |
|-----------|----|
| 0046 081 | 1 |




Toebehoren voor draaistangsloten zie pagina 7.2.73 - 7.2.79
Sleutels/sleutelgaten zie pagina 7.2.70 - 7.2.72



Kastslot Enkelvoudige sluiting

- Links, rechts of LAD sluitend

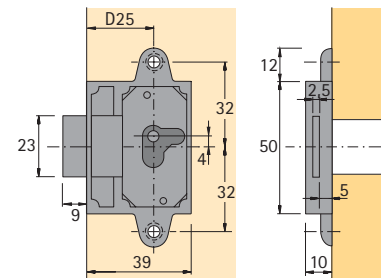
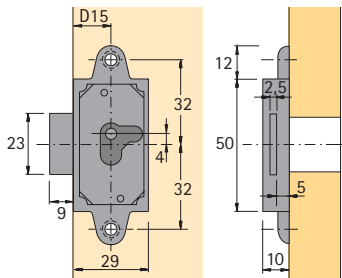


Doornmaat 15 mm

| Oppervlak | Bestelnr. Rechts | Links | VE |
|-------------|---------------------|-----------|------|
| Vernikkeld | 0 072 510 | 0 072 511 | 1/10 |
| Gebruineerd | 0 079 765 | 0 079 767 | 1/10 |

Doornmaat 25 mm

| Oppervlak | Bestelnr. Rechts | Links | VE |
|-------------|---------------------|-----------|------|
| Vernikkeld | 0 072 514 | 0 072 515 | 1/10 |
| Gebruineerd | 0 079 769 | 0 079 771 | 1/10 |

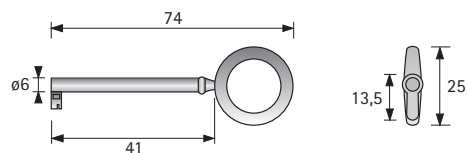


Sleutels/sleutelgaten zie pagina 7.2.70 - 7.2.72

Sleutels

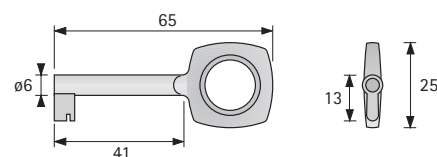
Enkelvoudige sluiting

Sleutels type 08



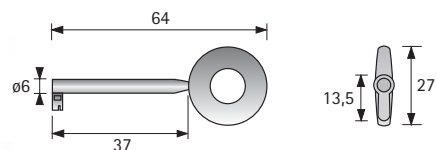
| Oppervlak | Bestelnr. | VE |
|----------------|-----------|------|
| Vermessingd | 0 072 689 | 1/10 |
| Mat vernikkeld | 0 044 565 | 1/10 |

Sleutels type 20



| Oppervlak | Bestelnr. | VE |
|----------------|-----------|------|
| Vermessingd | 0 030 140 | 1/10 |
| Mat vernikkeld | 0 043 888 | 1/10 |

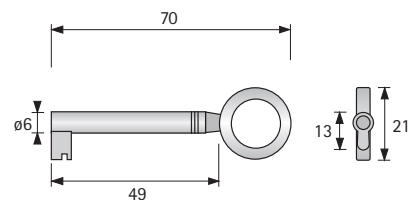
Sleutels type 27



| Oppervlak | Bestelnr. | VE |
|----------------|-----------|------|
| Vermessingd | 0 030 128 | 1/10 |
| Mat vernikkeld | 0 044 563 | 1/10 |

Sleutels type 09

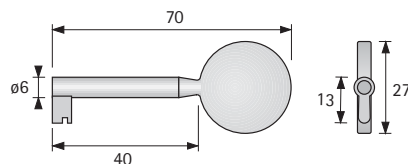
- Hoogglans vernikkeld



| Bestelnr. | VE |
|-----------|------|
| 0 048 596 | 1/10 |

Sleutels type 81

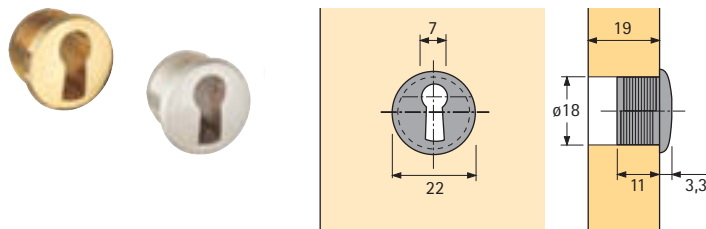
- Vernikkeld beuk



| Bestelnr. | VE |
|-----------|------|
| 0 072 717 | 1/10 |

Sleutelrozetten type 2175

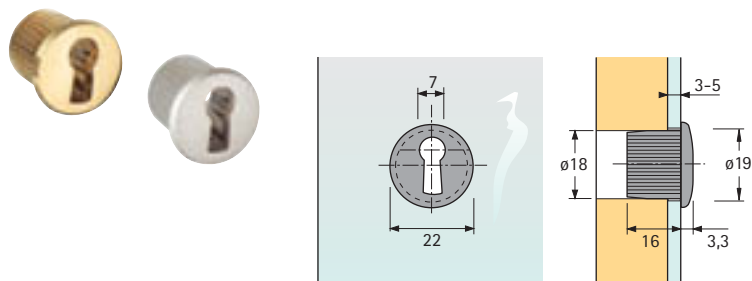
| Oppervlak | Bestelnr. | VE |
|----------------|-----------|------|
| Vermessingd | 0 044 561 | 1/10 |
| Mat vernikkeld | 0 044 560 | 1/10 |



Sleutelrozetten type 2178 voor spiegeldeuren

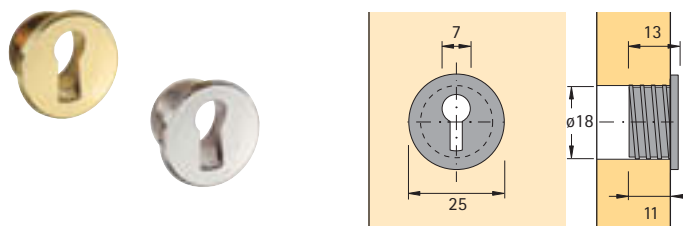
- Optisch passend bij type 2175
- Met verlengde schacht voor betere steun en lengtegroeven als beveiliging tegen beschadiging van de spiegel

| Oppervlak | Bestelnr. | VE |
|----------------|-----------|------|
| Vermessingd | 0 044 000 | 1/10 |
| Mat vernikkeld | 0 043 999 | 1/10 |



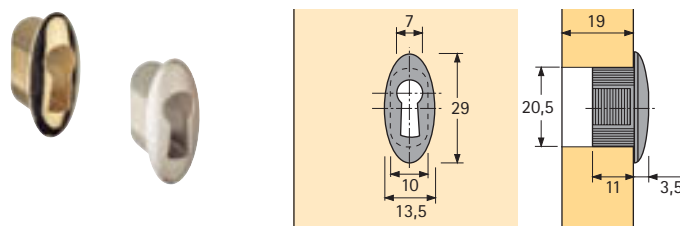
Sleutelrozetten type 2575

| Oppervlak | Bestelnr. | VE |
|----------------|-----------|------|
| Vermessingd | 0 030 149 | 1/10 |
| Mat vernikkeld | 0 044 557 | 1/10 |



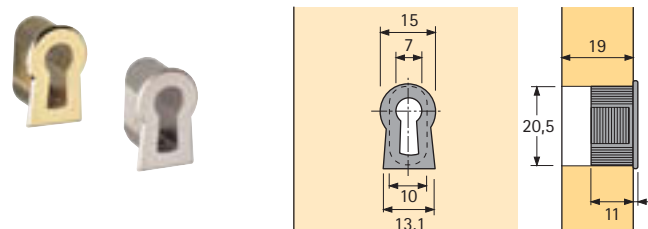
Sleutelrozetten type 1429

| Oppervlak | Bestelnr. | VE |
|----------------|-----------|------|
| Vermessingd | 0 043 894 | 1/10 |
| Mat vernikkeld | 0 043 893 | 1/10 |



Sleutelrozetten type 1529

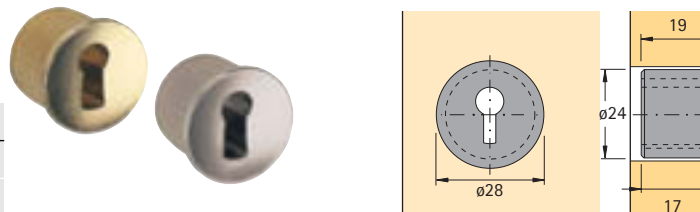
| Oppervlak | Bestelnr. | VE |
|----------------|-----------|------|
| Vermessingd | 0 043 886 | 1/10 |
| Mat vernikkeld | 0 043 885 | 1/10 |



Sleutelrozetten

- Systeem-boor- \varnothing 24 mm

| Oppervlak | Bestelnr. | VE |
|----------------|-----------|------|
| Vermessingd | 0 040 043 | 1/10 |
| Mat vernikkeld | 0 046 303 | 1/10 |



Hardmetaalboor voor sleutelrozetten

- Schacht 10 mm, cilindrisch
- Uitsluitend voor kolom- en handboormachines



| Boor- \varnothing mm | Bestelnr. | VE |
|------------------------|-----------|----|
| 18 | 0 046 087 | 1 |
| 24 | 0 046 075 | 1 |

Sleutels en sleutelrozetten

Sleutels type 13

- Lengte 70 mm
- Gebruineerd



| Bestelnr. | VE |
|-----------|------|
| 0 030 144 | 1/10 |

Sleutels type 16

- Lengte 70 mm
- Gebruineerd



| Bestelnr. | VE |
|-----------|------|
| 0 030 146 | 1/10 |

Sleutels type 18

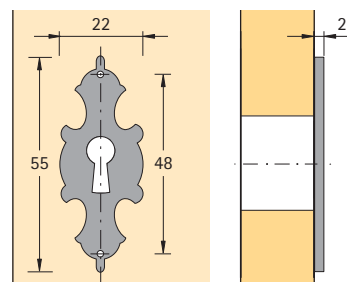
- Lengte 70 mm
- Gebruineerd



| Bestelnr. | VE |
|-----------|------|
| 0 030 148 | 1/10 |

Sleutelrozetten type 2416

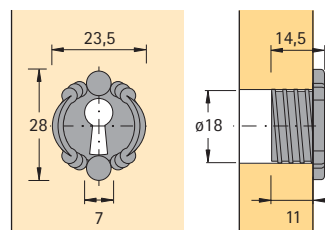
- Gebruineerd



| Bestelnr. | VE |
|-----------|------|
| 0 078 021 | 1/10 |

Sleutelrozetten type 2585

- Gebruineerd



| Bestelnr. | VE |
|-----------|------|
| 0 030 152 | 1/10 |

Hardmetaalboor ø 18 mm voor sleutelrozetten

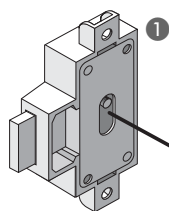
- Schacht 10 mm, cilindrisch
- Uitsluitend voor kolom- en handboormachines



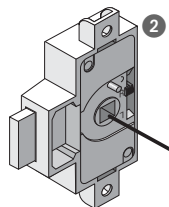
| Bestelnr. | VE |
|-----------|----|
| 0 046 087 | 1 |

Toebehoren voor mechanische sloten Compensatierozet voor rationale montage

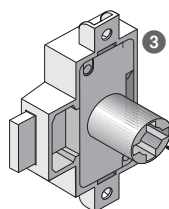
Sloten met
enkelvoudige sluiting



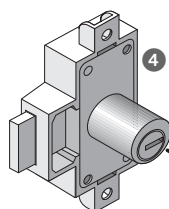
Draaistangsloten
met binnenvierkant



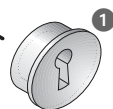
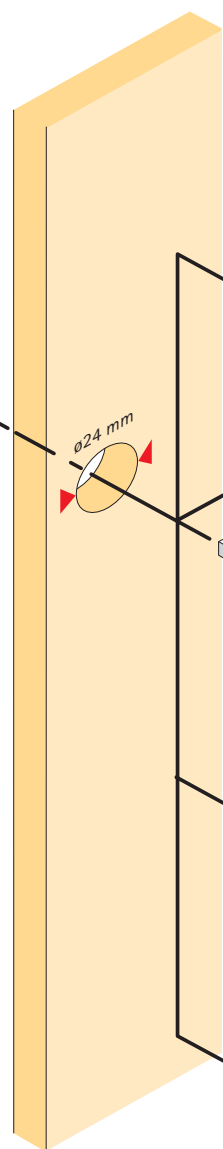
Prestige 2000
cilindersloten voor
uitwisselbare
binnencilinders Z23



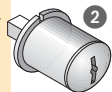
Exquisit
cilindersloten Z19



Om de productie te rationaliseren kunnen alle deuren een $\varnothing 24$ mm boring krijgen. Achteraf kunnen de verschillende slotvarianten, draaigrepen en insteekcilinders als volgt willekeurig worden gemonteerd.



Sleutelrozet boor- $\varnothing 24$ mm



Insteekcilinder type Z23
Compensatierozet



Arrêteringshuls zijn bij de draaigrepen bijgevoegd



Compensatierozet



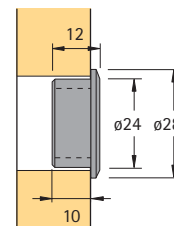
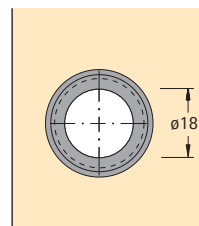
Binnencilinder Z23



Compensatierozet

Compensatierozet voor

- 2 Insteekcilinder type Z23 voor draaistangslot met binnenvierkant
- 3 Prestige 2000 cilindersloten voor uitwisselbare binnencilinders Z23
- 4 Exquisit cilindersloten Z19



| Bestelnr. | VE |
|-----------|------|
| 0 040 176 | 1/10 |

Hardmetaalboor $\varnothing 24$ mm voor compensatierozet en systeemboring

- Schacht 10 mm, cilindrisch
- Uitsluitend voor kolom- en handboormachines



| Bestelnr. | VE |
|-----------|----|
| 0 046 075 | 1 |

Toebehoren voor draaistangsloten zonder afdekprofiel



Exquisit
Cilinderdraaistangslot Z19



Prestige 2000
cilinderdraaistangslot voor
uitwisselbare binnencilinders Z23/Z25

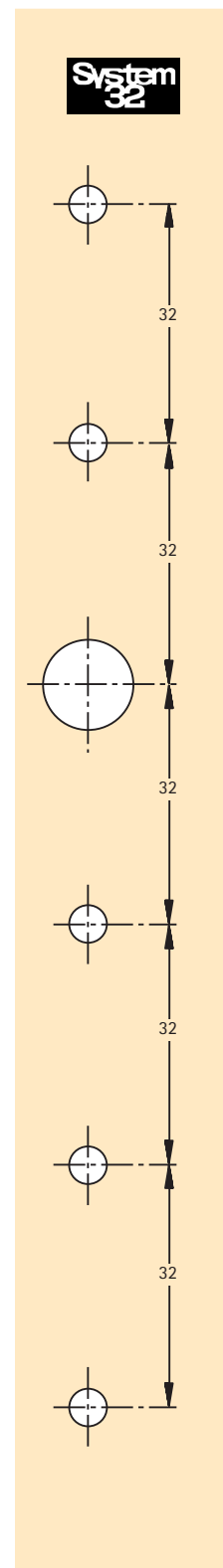
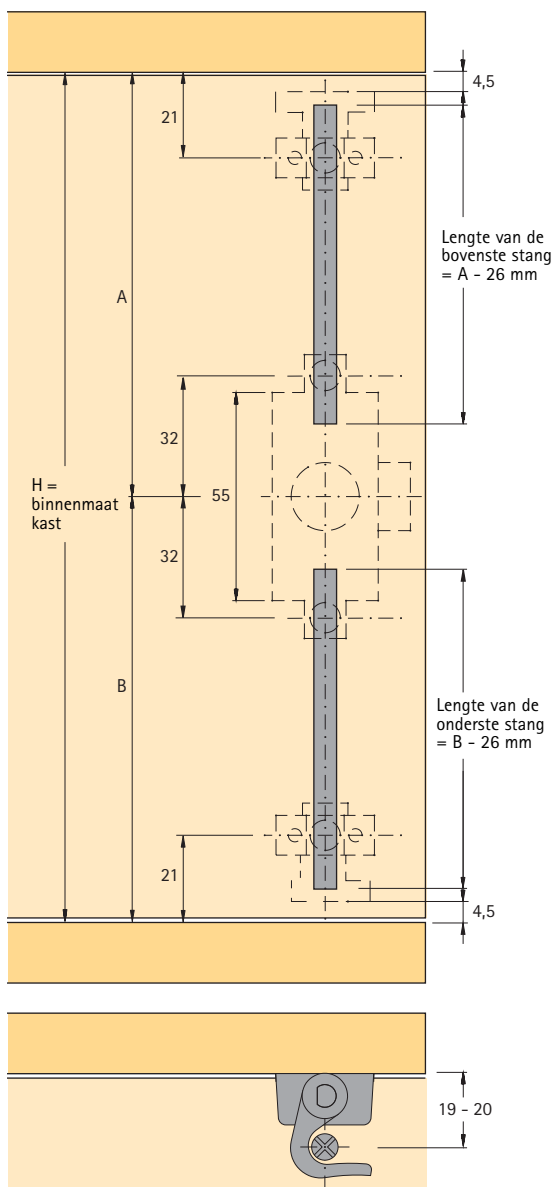


Draaistangslot
met binnenvierkant



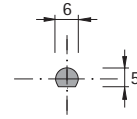

Draaistangslot
met enkelvoudige sluiting

Cilinderdraaistangslot
zonder afdekprofiel



Draaistang 6/5

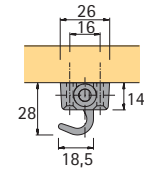
- Staal



| Lengte mm | Bestelnr. | VE |
|-----------|-----------|------|
| 1000 | 0 072 251 | 1/10 |
| 1500 | 0 072 253 | 1/10 |

Sluithaak

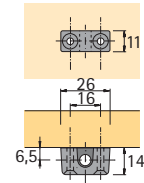
- Vernikkeld



| Bestelnr. | Links | Rechts | VE |
|-----------|-----------|--------|------|
| 0 072 266 | 0 072 267 | | 1/10 |

Stanggeleider

- Te gebruiken zonder afdekprofiel
- Vernikkeld



| Bestelnr. | VE |
|-----------|------|
| 0 072 274 | 1/20 |

Hardmetaalboor ø 8 mm voor moffen

- Schacht 10 mm, cilindrisch
- Uitsluitend voor kolom- en handboormachines



| Bestelnr. | VE |
|-----------|----|
| 0 046 081 | 1 |

Toebehoren voor draaistangsloten met afdekprofiel



Exquisit
Cilinderdraaistangslot Z19



Prestige 2000
cilinderdraaistangslot voor
uitwisselbare binnencilinders Z23/Z25

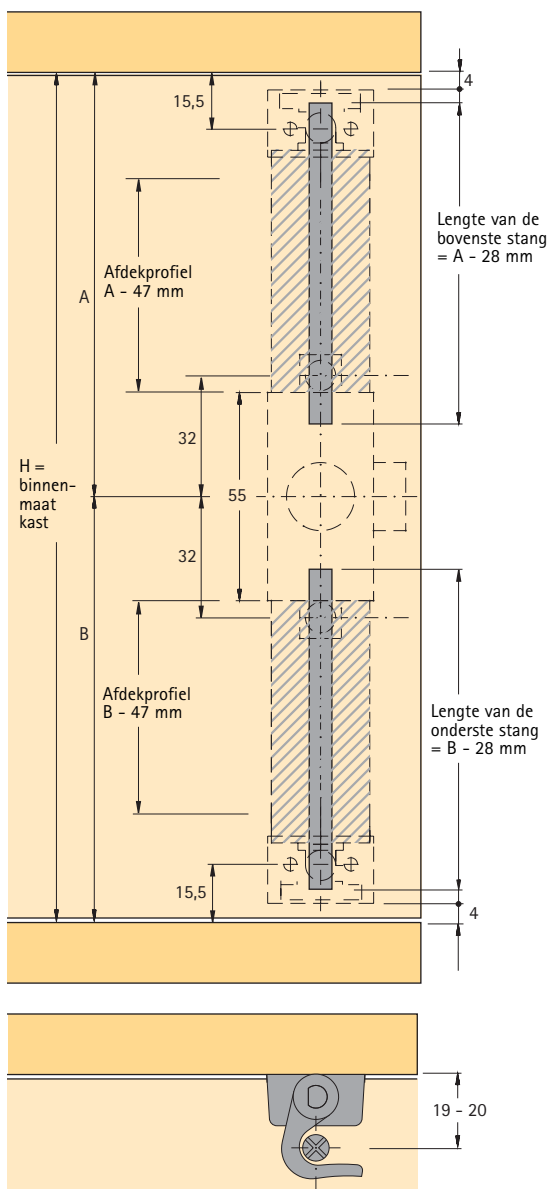


Draaistangslot
met binnenvierkant

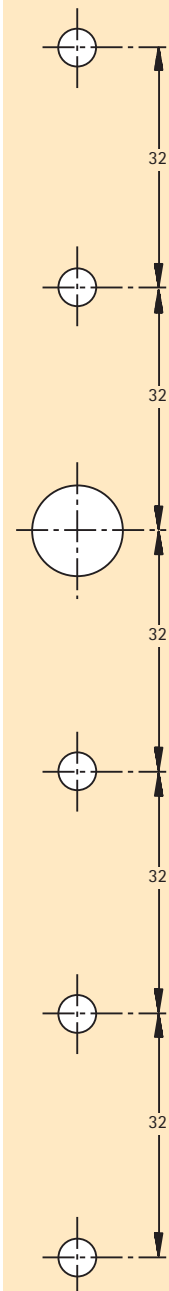


Draaistangslot
met enkelvoudige sluiting

Cilinder-draaistangslot
met afdekprofiel

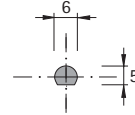


System
32



Draaistang 6/5

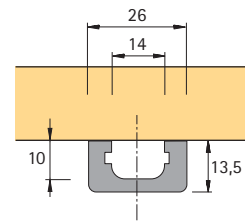
- Staal vernikkeld



| Lengte mm | Bestelnr. | VE |
|-----------|-----------|------|
| 1000 | 0 072 251 | 1/10 |
| 1500 | 0 072 253 | 1/10 |

Afdekprofielen

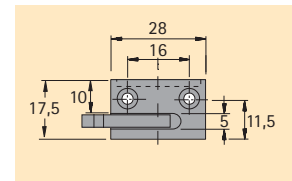
- Hout, fijngeslepen



| Lengte mm | Bestelnr. | VE |
|-----------|-----------|------|
| 1000 | 0 072 255 | 1/10 |
| 1500 | 0 072 256 | 1/10 |

Sluithaak

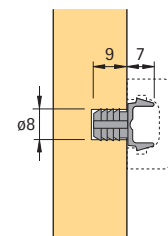
- Voor gebruik met afdekprofiel
- Om aan te schroeven
- Vernikkeld



| Bestelnr. | Links | Rechts | VE |
|-----------|-----------|--------|------|
| 0 013 980 | 0 013 984 | | 1/10 |

Profielklem om in te drukken

- Voor gebruik met afdekprofiel
- Kunststof zwart



| Bestelnr. | VE |
|-----------|------|
| 0 072 265 | 1/20 |

Hardmetaalboor ø 8 mm voor moffen

- Schacht 10 mm, cilindrisch
- Uitsluitend voor kolom- en handboormachines



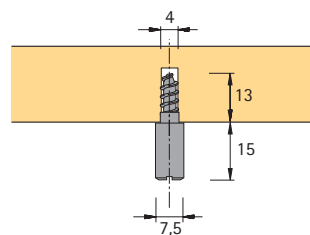
| Bestelnr. | VE |
|-----------|----|
| 0 046 081 | 1 |

Toebereiden voor draaistangsloten

Aanslagstift

- Centrisch
- Vernikkeld

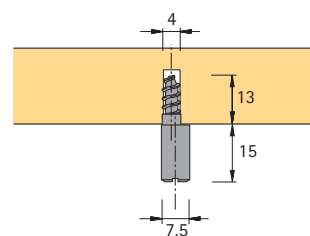
| Bestelnr. | VE |
|-----------|-------|
| 0 030 103 | 1/100 |



Aanslagstift

- Excentrisch
- Vernikkeld

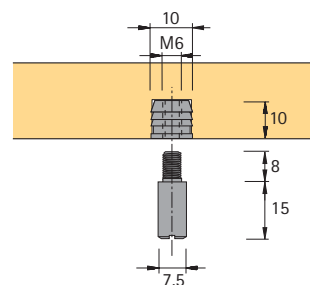
| Bestelnr. | VE |
|-----------|-------|
| 0 030 102 | 1/100 |



Aanslagstift

- Centrisch met mof
- Kunststof natuur/vernikkeld

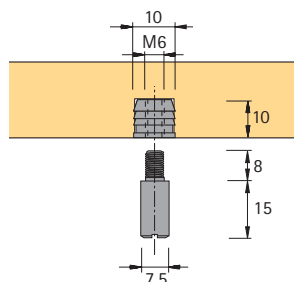
| Bestelnr. | VE |
|-----------|-------|
| 0 030 104 | 1/100 |



Aanslagstift

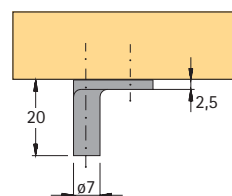
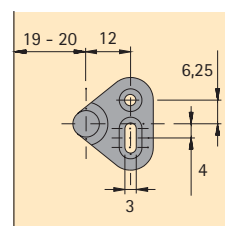
- Excentrisch met mof
- Kunststof natuur, vernikkeld

| Bestelnr. | VE |
|-----------|-------|
| 0 030 105 | 1/100 |



Aanslagstift

- Vernikkeld



| Bestelnr. | VE |
|-----------|-------|
| 0 058 797 | 1/100 |

Hardmetaalboor ø 10 mm voor moffen

- Schacht 10 mm, cilindrisch
- Uitsluitend voor kolom- en handboormachines

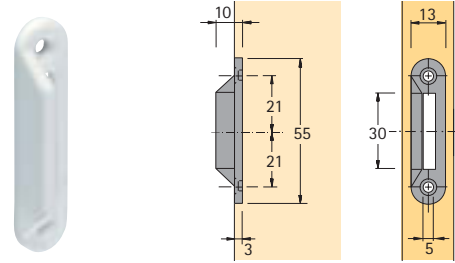


| Bestelnr. | VE |
|-----------|----|
| 0 046 079 | 1 |

Sluithoek type 5514

- Kunststof

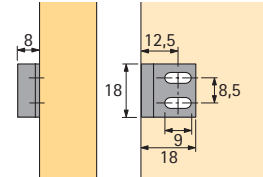
| Oppervlak | Bestelnr. | VE |
|-----------|-----------|-------|
| Wit | 0 030 123 | 1/100 |
| Bruin | 0 030 124 | 1/100 |



Sluithoek type 1807

- Staal vernikkeld

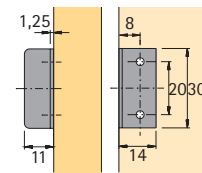
| Bestelnr. | VE |
|-----------|-------|
| 0 041 626 | 1/100 |



Aanslagplaat type 3011

- Staal vernikkeld

| Bestelnr. | VE |
|-----------|-------|
| 0 030 125 | 1/100 |



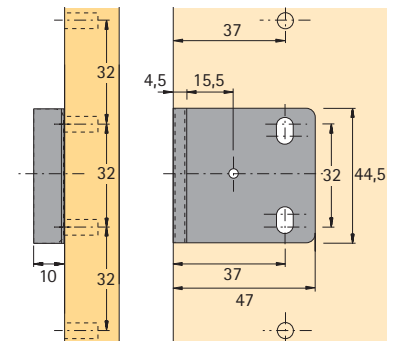
Aanslagplaat type 4515

- Om aan te schroeven met directbevestigingsschroeven \varnothing 6,3 mm in het System 32
- Staal vernikkeld

| Bestelnr. | VE |
|-----------|-------|
| 0 079 786 | 1/100 |



System 32



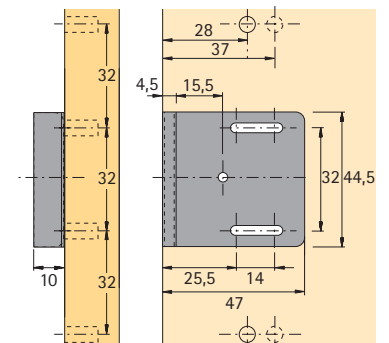
Aanslagplaat type 4516

- Om aan te schroeven met spaanplaatschroeven \varnothing 3,5 mm in het System 32
- 14 mm in de diepte afstelbaar
- Staal vernikkeld

| Bestelnr. | VE |
|-----------|-------|
| 0 079 788 | 1/100 |



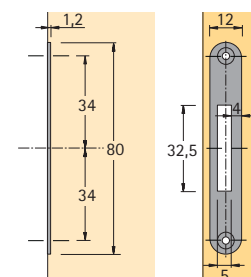
System 32




Sluitplaat type 8012

- Staal vernikkeld

| Bestelnr. | VE |
|-----------|-------|
| 0 045 750 | 1/100 |







Kinderbeveiligingsgrendel

7.3.2 – 7.3.3



Automatische deurgrendel

7.3.4



Magneetsnapschoten

7.3.5 – 7.3.10



Mechanische snapschoten

7.3.11

Kinderslot Safe-Fix




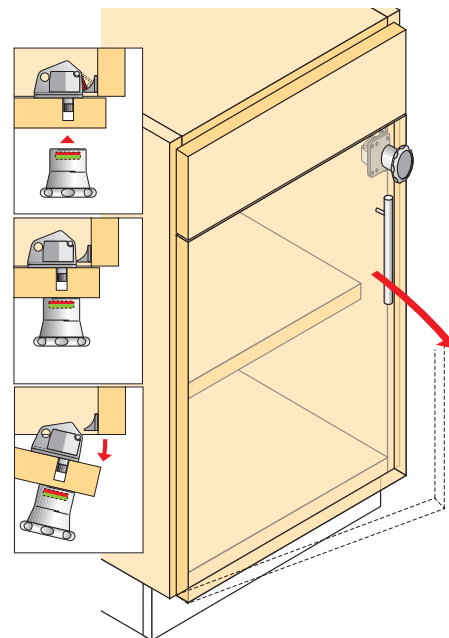
- Kinderbeveiliging voor meer veiligheid in het huishouden
- Ter bescherming tegen directe toegang
- Te gebruiken als linker-, rechter- of LAD-slot
- Kunststof wit

Set bestaat uit:

- 1 knop
- 1 aanslagplaat
- 1 slot

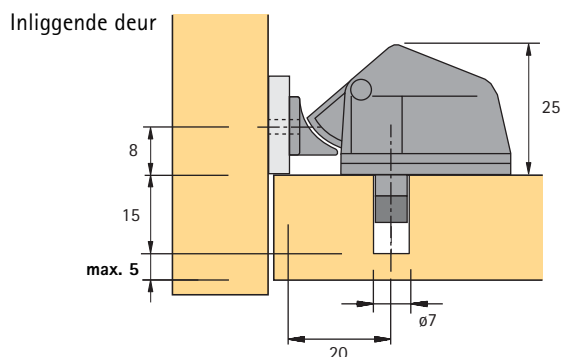
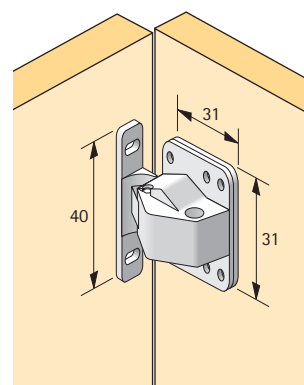
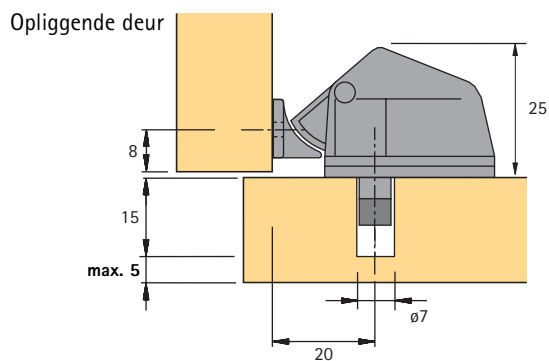
Het snapperelement is achter de meubelfrontplaat gemonteerd en houdt de deur veilig gesloten in vergrendelde toestand.

Alleen met de Safe-Fix magneetknop kan de deur worden geopend.



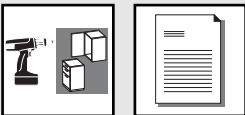
| Bestelnr. | VE |
|-----------|---------|
| 0 069 646 | 10 sets |

| Supplementaire artikels | Bestelnr. | VE |
|-------------------------|-----------|---------|
| 1 aanslagplaat + 1 slot | 0 070 670 | 10 sets |
| 1 knop | 0 070 671 | 1 |



Attentie:

Safe-Fix bevat zeer sterke magneten. Vermijdt daarom direct contact van Safe-Fix met kredietkaarten, video- en geluidsbanden.



- Kaartenslot voor meer veiligheid in het huishouden
- Ter bescherming tegen directe toegang
- Rechts/links instelbaar (Levering: rechts)
- Compleet met 2 sleutelkaarten
- Kunststof wit

Set bestaat uit:

- 1 kaartenslot
- 1 uittrekgrendel
- 2 sleutelkaarten
- bevestigingsmateriaal



| Bestelnr. | VE |
|-----------|-------|
| 0 041 593 | 1 set |

| Supplementaire artikels | Bestelnr. | VE |
|----------------------------------|-----------|-------|
| 2 EasyLock reservesleutelkaarten | 0 041 594 | 1 set |


Schuiflade of draaideur
lichtjes openen...



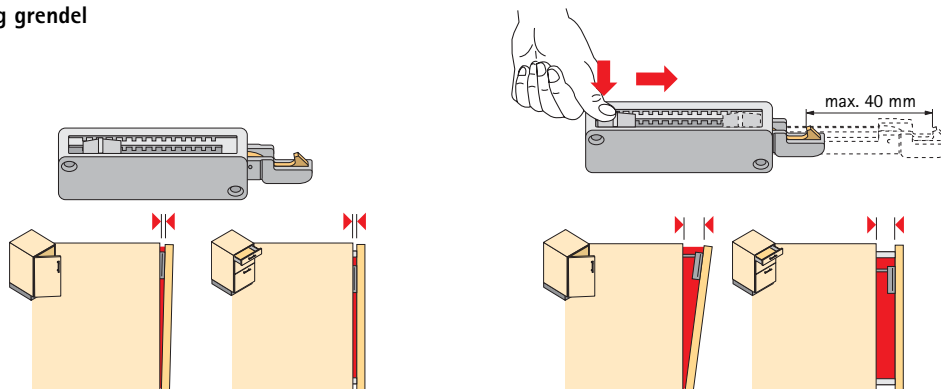
... kaart insteken



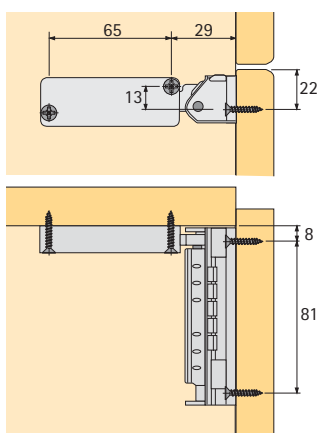
... en kaartenslot
ontgrendelen



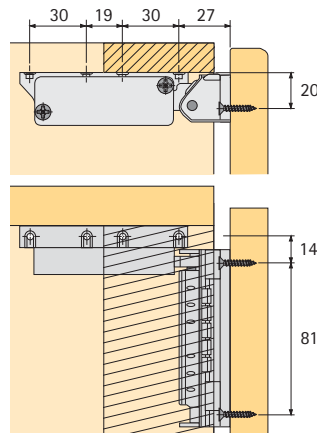
Afstelling uittrekgweg grendel



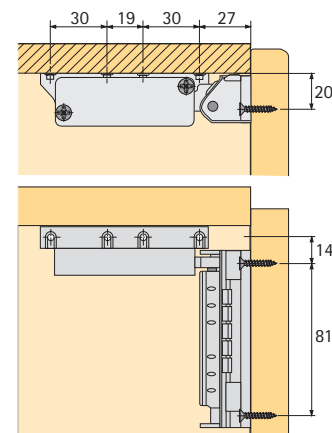
Schuiflade/kastzijwand



Schuiflade/bovenste bodem of zijwand



Draaideur/bovenste of onderste bodem

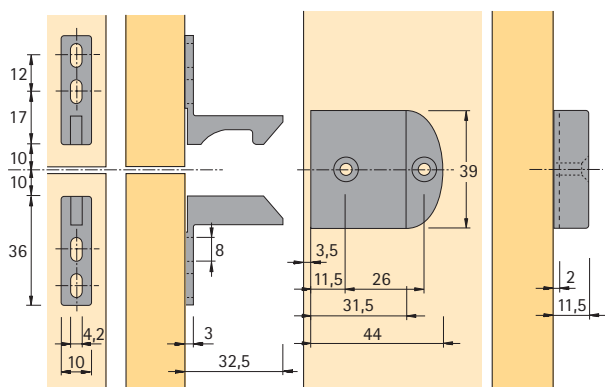
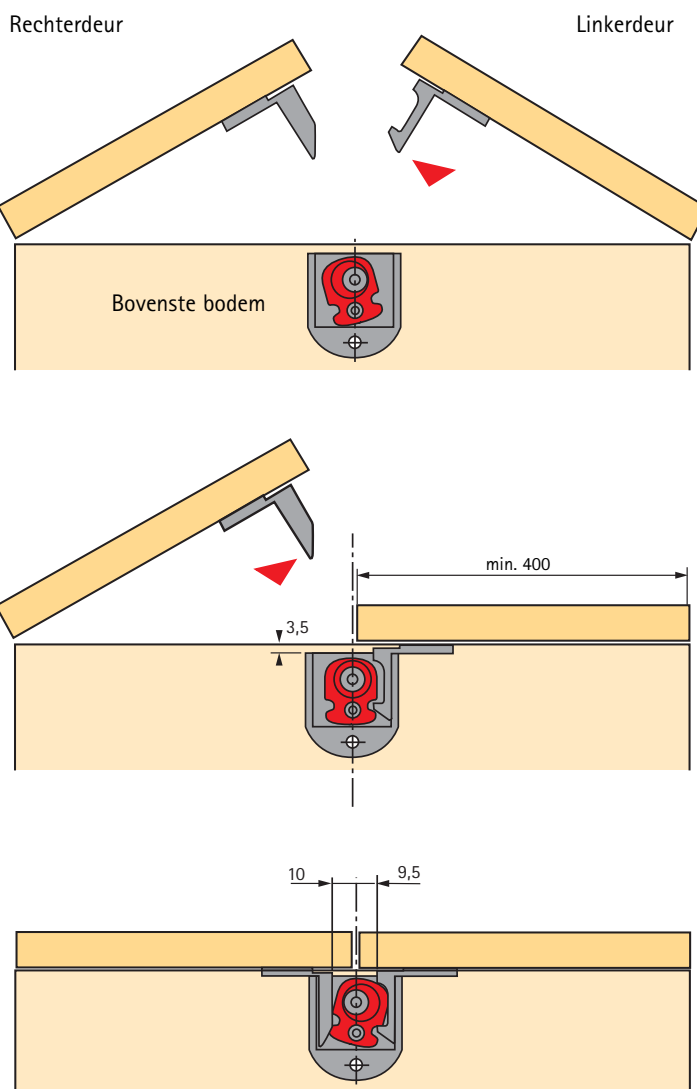


Automatische deurgrendel

- Sluit dubbele deuren in verbinding met een kastslot zonder bijkomende grendel
- De behuizing van de automatische deurgrendel wordt centrisc onder de bovenste bodem geschroefd, de vanghaken telkens bovenaan aan beide deuren
- Door het inschuiven van de vanghaken in de automatische behuizing wordt de linkerdeur geblokkeerd en met de rechterdeur afgesloten
- Vernikkeld

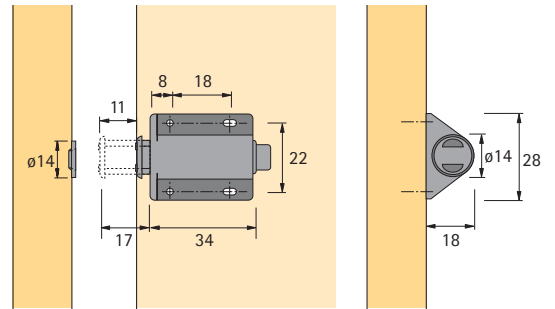


| Bestelnr. | VE |
|-----------|------|
| 0 048 259 | 1/10 |



Drukmagneetsnapper D 1/GP 9

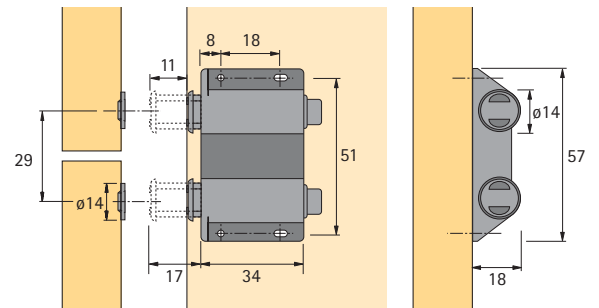
- Hechtkracht 0,9 - 1,3 kg
- Hefafstand 11 mm
- Kunststof zwart
- Starre tegenplaat, staal verchroomd



| | |
|-----------|------|
| Bestelnr. | VE |
| 0 046 284 | 1/20 |

Drukmagneetsnapper D 2/GP 9

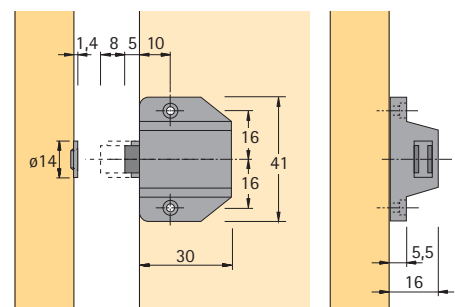
- Hechtkracht 2 x 0,9 - 1,3 kg
- Hefafstand 11 mm
- Kunststof zwart
- Starre tegenplaat, staal verchroomd



| | |
|-----------|------|
| Bestelnr. | VE |
| 0 046 285 | 1/20 |

Drukmagneetsnapper D 7/GP 9

- Hechtkracht 0,7 - 1,1 kg
- Hefafstand 8 mm
- Kunststof zwart
- Starre tegenplaat, staal verchroomd

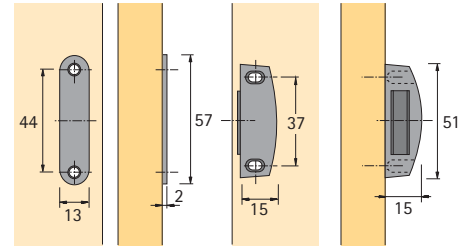


| | |
|-----------|------|
| Bestelnr. | VE |
| 0 020 873 | 1/20 |

Magneetsnapper

Magneetsnapper LM 5402

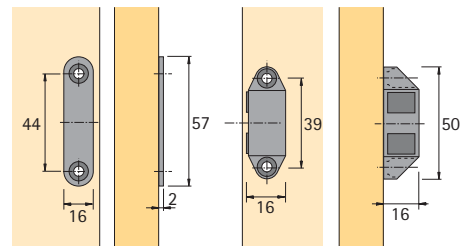
- Hechtkracht 4 kg
- Zink
- Starre tegenplaat, staal



| Oppervlak | Bestelnr. | VE |
|---------------------|-----------|------|
| Hoogglans verchromd | 0 046 293 | 1/10 |
| Vernikkeld | 0 046 294 | 1/10 |
| Verguld | 0 046 295 | 1/10 |

Magneetsnapper LM 5103

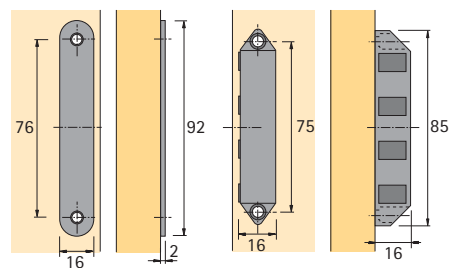
- Hechtkracht 4 kg
- Zink
- Starre tegenplaat, staal



| Oppervlak | Bestelnr. | VE |
|---------------------|-----------|------|
| Hoogglans verchromd | 0 046 286 | 1/10 |
| Vernikkeld | 0 046 287 | 1/10 |
| Verguld | 0 046 288 | 1/10 |

Magneetsnapper LM 5203

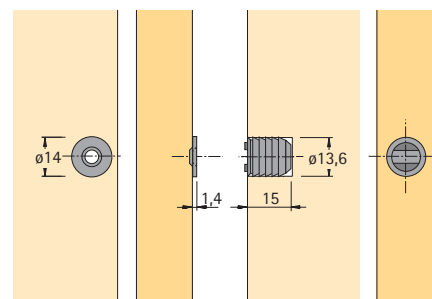
- Hechtkracht 8 kg
- Zink
- Starre tegenplaat, staal



| Oppervlak | Bestelnr. | VE |
|---------------------|-----------|------|
| Hoogglans verchromd | 0 046 289 | 1/10 |
| Vernikkeld | 0 046 291 | 1/10 |
| Verguld | 0 046 292 | 1/10 |

Magneetsnapper M 73/GP 9

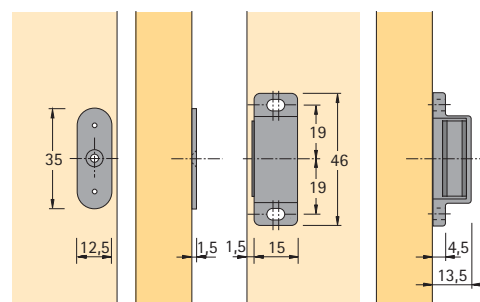
- Hechtkracht 4 kg
- Kunststof
- Starre tegenplaat, staal verchroomd



| Oppervlak | Bestelnr. | VE |
|-----------|-----------|------|
| Wit | 0 013 157 | 1/50 |
| Bruin | 0 013 158 | 1/50 |

Magneetsnapper M 71/GP 1

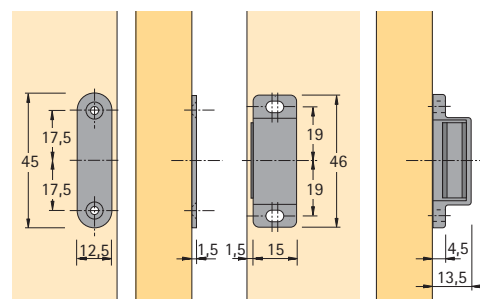
- Hechtkracht 4 kg
- Kunststof
- Starre tegenplaat, staal verchroomd



| Oppervlak | Bestelnr. | VE |
|-----------|-----------|------|
| Wit | 0 013 139 | 1/50 |
| Bruin | 0 013 140 | 1/50 |

Magneetsnapper M 72/GP 2

- Hechtkracht 5 kg
- Kunststof
- Starre tegenplaat, staal verchroomd

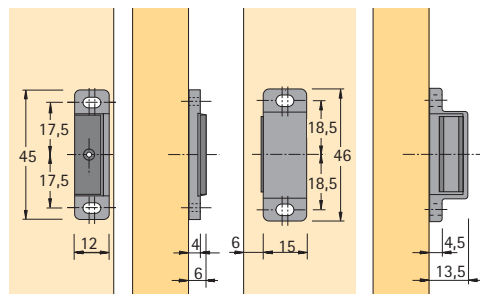


| Oppervlak | Bestelnr. | VE |
|-----------|-----------|------|
| Wit | 0 013 141 | 1/50 |
| Bruin | 0 013 142 | 1/50 |

Magneetsnapper

Magneetsnapper M 74/GP 15

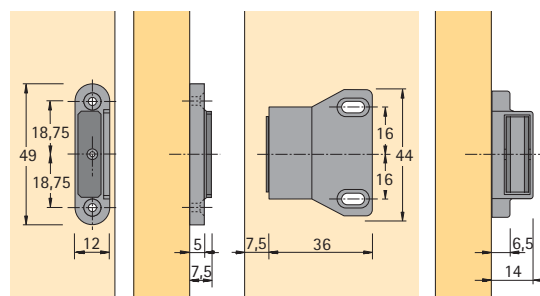
- Hechtkracht 4 kg
- Kunststof
- Tegenplaat beweeglijk, kunststof/staal verchroomd



| Oppervlak | Bestelnr. | VE |
|-----------|-----------|------|
| Wit | 0 006 343 | 1/50 |
| Bruin | 0 006 344 | 1/50 |

Magneetsnapper M 320/GP 3

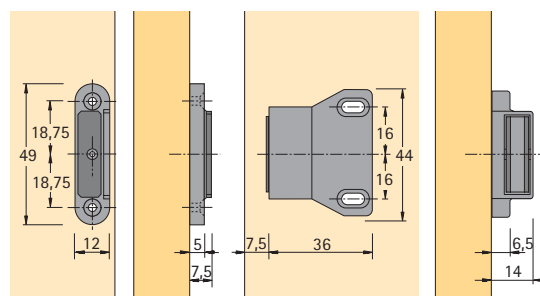
- Hechtkracht 4 kg
- Kunststof
- Tegenplaat beweeglijk, kunststof/staal verchroomd



| Oppervlak | Bestelnr. | VE |
|-----------|-----------|------|
| Wit | 0 025 432 | 1/50 |
| Bruin | 0 025 437 | 1/50 |

Magneetsnapper M 321/GP 3

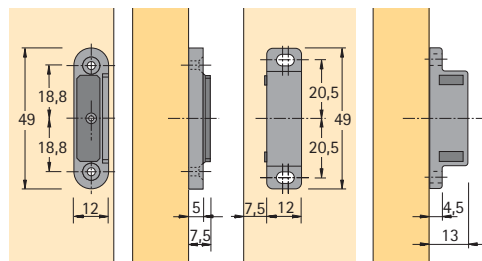
- Hechtkracht 5 kg
- Kunststof
- Tegenplaat beweeglijk, kunststof/staal verchroomd



| Oppervlak | Bestelnr. | VE |
|-----------|-----------|------|
| Wit | 0 025 095 | 1/50 |
| Bruin | 0 025 096 | 1/50 |

Magneetsnapper M 61/GP 3

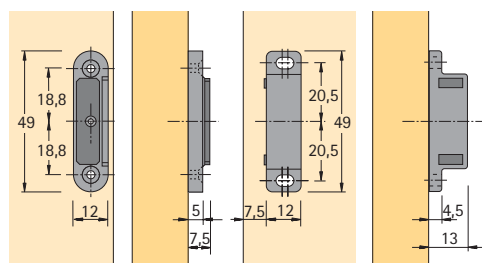
- Hechtkracht 3 kg
- Kunststof
- Tegenplaat beweeglijk, kunststof/staal verchroomd



| Oppervlak | Bestelnr. | VE |
|-----------|-----------|------|
| Wit | 0 013 143 | 1/50 |
| Bruin | 0 013 144 | 1/50 |

Magneetsnapper M 62/GP 3

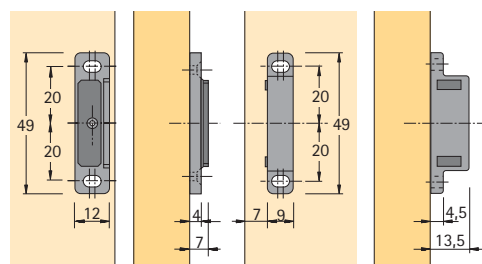
- Hechtkracht 4 kg
- Kunststof
- Tegenplaat beweeglijk, kunststof/staal verchroomd



| Oppervlak | Bestelnr. | VE |
|-----------|-----------|------|
| Wit | 0 013 145 | 1/50 |
| Bruin | 0 013 146 | 1/50 |

Magneetsnapper M 63/GP 4

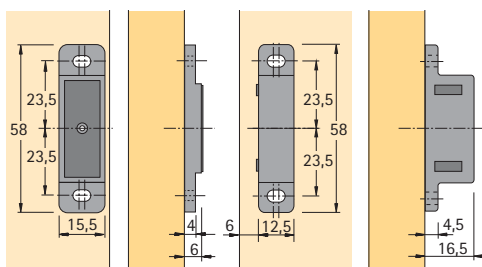
- Hechtkracht 3 kg
- Kunststof
- Tegenplaat beweeglijk, kunststof/staal verchroomd



| Oppervlak | Bestelnr. | VE |
|-----------|-----------|------|
| Wit | 0 013 147 | 1/50 |
| Bruin | 0 013 148 | 1/50 |

Magneetsnapper M 64/GP 5

- Hechtkracht 5 kg
- Kunststof
- Tegenplaat beweeglijk, kunststof/staal verchroomd

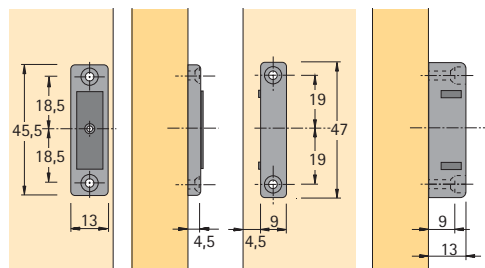


| Oppervlak | Bestelnr. | VE |
|-----------|-----------|------|
| Wit | 0 013 149 | 1/50 |
| Bruin | 0 013 150 | 1/50 |

Magneetsnapper

MagneetsnapperM 91/GP 6

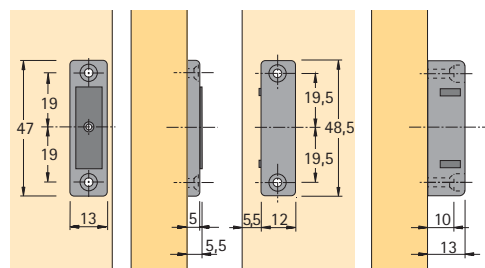
- Hechtkracht 3 kg
- Kunststof
- Tegenplaat beweeglijk, kunststof/staal verchroomd



| Oppervlak | Bestelnr. | VE |
|-----------|-----------|------|
| Wit | 0 013 151 | 1/50 |
| Bruin | 0 013 152 | 1/50 |

Magneetsnapper M 92/GP 7

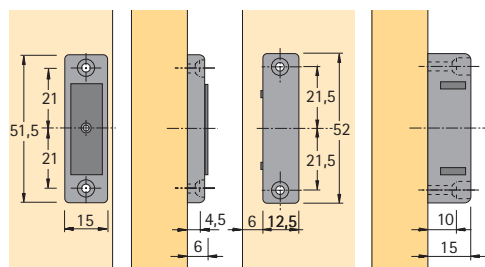
- Hechtkracht 4 kg
- Kunststof
- Tegenplaat beweeglijk, kunststof/staal verchroomd



| Oppervlak | Bestelnr. | VE |
|-----------|-----------|------|
| Wit | 0 013 153 | 1/50 |
| Bruin | 0 013 154 | 1/50 |

Magneetsnapper M 93/GP 8

- Hechtkracht 5 kg
- Kunststof
- Tegenplaat beweeglijk, kunststof/staal verchroomd



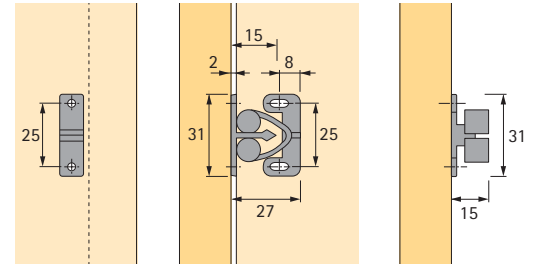
| Oppervlak | Bestelnr. | VE |
|-----------|-----------|------|
| Wit | 0 013 155 | 1/50 |
| Bruin | 0 013 156 | 1/50 |

Kunststof snapper

- Om aan te schroeven
- Kunststof wit

Set bestaat uit:

- 2 snappers
- 2 vanghaken



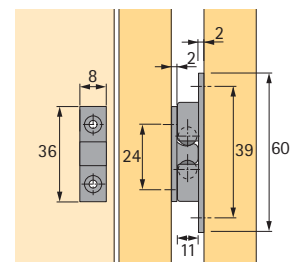
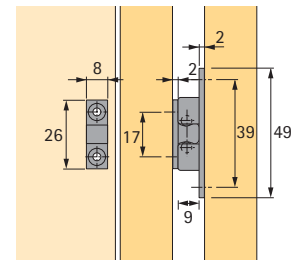
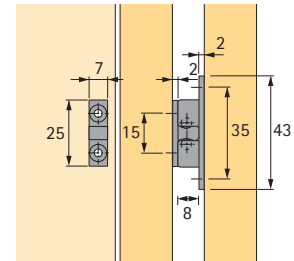
| Bestelnr. | VE |
|-----------|-------|
| 0 000 381 | 1 set |

Dubbele kogelsnapper

- Met kogeldrukinstelling
- Om aan te schroeven
- Messing

Set bestaat uit:

- 1 kogelsnapper
- 12 vanghaken



| Lengte mm | Bestelnr. | VE |
|-----------|-----------|-------|
| 43 | 0 000 530 | 1 set |
| 49 | 0 000 531 | 1 set |
| 60 | 0 000 532 | 1 set |

